



# CONSEJO ESTATAL DE CIENCIA Y TECNOLOGÍA DEL ESTADO DE NAYARIT

NAYARIT

Estado de Situación Financiera

Al 31/dic./2022

(Cifras en Pesos)

Fecha y 15/ene./2023

hora de Impresión 12:48 a. m.

Usr: supervisor  
Rep: rptEstadoSituacionFinanciera

ACTIVO	CONCEPTO	2022	2021	PASIVO	CONCEPTO	2022	2021
<b>ACTIVO CIRCULANTE</b>				<b>PASIVO</b>			
EFFECTIVO Y EQUIVALENTES		\$628,717.14	\$2,387,804.31	<b>PASIVO CIRCULANTE</b>			
DERECHOS A RECIBIR EFFECTIVO O EQUIVALENTES		\$32,323,609.30	\$32,252,459.30	CUENTAS POR PAGAR A CORTO PLAZO		\$64,023,662.66	\$67,033,203.54
DERECHOS A RECIBIR BIENES O SERVICIOS		\$0.00	\$0.00	DOCUMENTOS POR PAGAR A CORTO PLAZO		\$0.00	\$0.00
INVENTARIOS		\$0.00	\$0.00	PORCION A CORTO PLAZO DE LA DEUDA PUBLICA A LARGO		\$0.00	\$0.00
ALMACENES		\$0.00	\$0.00	TITULOS Y VALORES A CORTO PLAZO		\$0.00	\$0.00
ESTIMACION POR PERDIDA O DETERIORO DE ACTIVOS		\$0.00	\$0.00	PASIVOS DIFERIDOS A CORTO PLAZO		\$0.00	\$0.00
OTROS ACTIVOS CIRCULANTES		\$0.00	\$0.00	FONDOS Y BIENES DE TERCEROS EN GARANTIA Y/O		\$0.00	\$0.00
				PROVISIONES A CORTO PLAZO		\$65,170.77	\$0.00
				OTROS PASIVOS A CORTO PLAZO		\$0.00	\$0.00
<b>Total de Activos Circulantes</b>		<b>\$32,952,326.44</b>	<b>\$34,640,263.61</b>	<b>Total de Pasivos Circulantes</b>		<b>\$64,088,833.43</b>	<b>\$67,033,203.54</b>
<b>ACTIVO NO CIRCULANTE</b>				<b>PASIVO NO CIRCULANTE</b>			
INVERSIONES FINANCIERAS A LARGO PLAZO		\$20,211,792.59	\$7,849,610.89	CUENTAS POR PAGAR A LARGO PLAZO		\$0.00	\$0.00
DERECHOS A RECIBIR EFFECTIVO O EQUIVALENTES A		\$0.00	\$0.00	DOCUMENTOS POR PAGAR A LARGO PLAZO		\$0.00	\$0.00
BIENES INMUEBLES, INFRAESTRUCTURA Y		\$0.00	\$0.00	DEUDA PUBLICA A LARGO PLAZO		\$0.00	\$0.00
BIENES MUEBLES		\$5,666,145.61	\$5,666,145.61	PASIVOS DIFERIDOS A LARGO PLAZO		\$0.00	\$0.00
ACTIVOS INTANGIBLES		\$0.00	\$0.00	FONDOS Y BIENES DE TERCEROS EN GARANTIA Y/O		\$0.00	\$0.00
DEPRECIACION, DETERIORO Y AMORTIZACION ACUMULADA		\$0.00	\$0.00	PROVISIONES A LARGO PLAZO		\$0.00	\$0.00
ACTIVOS DIFERIDOS		\$0.00	\$0.00				
ESTIMACION POR PERDIDA O DETERIORO DE ACTIVOS NO		\$0.00	\$0.00	<b>Total de Pasivos No Circulantes</b>		<b>\$0.00</b>	<b>\$0.00</b>
OTROS ACTIVOS NO CIRCULANTES		\$0.00	\$0.00				
<b>Total de Activos No Circulantes</b>		<b>\$25,877,938.20</b>	<b>\$13,515,756.50</b>	<b>Total del Pasivo</b>		<b>\$64,088,833.43</b>	<b>\$67,033,203.54</b>
<b>Total del Activo</b>		<b>\$58,830,264.64</b>	<b>\$48,156,020.11</b>	<b>HACIENDA PUBLICA/ PATRIMONIO</b>			
				HACIENDA PUBLICA/PATRIMONIO CONTRIBUIDO		\$0.00	\$0.00
				APORTACIONES		\$0.00	\$0.00
				DONACIONES DE CAPITAL		\$0.00	\$0.00
				ACTUALIZACION DE LA HACIENDA PUBLICA/PATRIMONIO		\$0.00	\$0.00
				HACIENDA PUBLICA /PATRIMONIO GENERADO		-\$5,258,568.79	-\$18,877,183.43
				RESULTADOS DEL EJERCICIO (AHORRO/ DESAHORRO)		\$13,618,614.64	-\$878,568.06
				RESULTADOS DE EJERCICIOS ANTERIORES		-\$19,676,270.78	-\$18,797,702.72
				REVALUOS		\$0.00	\$0.00
				RESERVAS		\$799,087.35	\$799,087.35

FP



Uf: supervisor  
Rep: rptEstadoSituacionFinanciera

# CONSEJO ESTATAL DE CIENCIA Y TECNOLOGÍA DEL ESTADO DE NAYARIT

NAYARIT

Estado de Situación Financiera

Al 31/dic./2022  
(Cifras en Pesos)

Fecha y 15/ene./2023

hora de Impresión 12:48 a. m.

CONCEPTO	2022	2021	CONCEPTO	2022	2021
			RECTIFICACIONES DE RESULTADOS DE EJERCICIOS	\$0.00	\$0.00
			EXCESO O INSUFICIENCIA EN LA ACTUALIZACION DE LA	\$0.00	\$0.00
			RESULTADO POR POSICION MONETARIA	\$0.00	\$0.00
			RESULTADO POR TENENCIA DE ACTIVOS NO MONETARIOS	\$0.00	\$0.00
			<b>Total Hacienda Pública/Patrimonio</b>	-\$5,258,568.79	-\$18,877,183.44
			<b>Total del Pasivo y Hacienda Pública/Patrimonio</b>	\$58,830,264.64	\$48,156,020.11

470



# CONSEJO ESTATAL DE CIENCIA Y TECNOLOGÍA DEL ESTADO DE NAYARIT

NAYARIT

Estado de Situación Financiera

Al 31/dic./2022

(Cifras en Pesos)

Usr: supervisor  
Rep: rptEstadoSituacionFinanciera

Fecha y hora de Impresión: 15/ene./2023 12:48 a. m.

CUENTAS DE ORDEN CONTABLES	CONCEPTO	2022	2021	CONCEPTO	2022	2021
VALORES		\$0.00	\$0.00	CONTRATO DE COMODATO POR BIENES	\$0.00	\$0.00
VALORES EN CUSTODIA		\$0.00	\$0.00			
CUSTODIA DE VALORES		\$0.00	\$0.00			
INSTRUMENTOS DE CREDITO PRESTADOS A FORMADORES		\$0.00	\$0.00			
PRESTAMO DE INSTRUMENTOS DE CREDITO A		\$0.00	\$0.00			
INSTRUMENTOS DE CREDITO RECIBIDOS EN GARANTIA DE		\$0.00	\$0.00			
GARANTIA DE CREDITOS RECIBIDOS DE LOS FORMADORES		\$0.00	\$0.00			
EMISION DE OBLIGACIONES		\$0.00	\$0.00			
AUTORIZACION PARA LA EMISION DE BONOS, TITULOS Y		\$0.00	\$0.00			
AUTORIZACION PARA LA EMISION DE BONOS, TITULOS Y		\$0.00	\$0.00			
EMISIONES AUTORIZADAS DE LA DEUDA PUBLICA INTERNA		\$0.00	\$0.00			
SUSCRIPCION DE CONTRATOS DE PRESTAMOS Y OTRAS		\$0.00	\$0.00			
CONTRATOS DE PRESTAMOS Y OTRAS OBLIGACIONES DE		\$0.00	\$0.00			
AVALES Y GARANTIAS		\$0.00	\$0.00			
AVALES AUTORIZADOS		\$0.00	\$0.00			
AVALES FIRMADOS		\$0.00	\$0.00			
FIANZAS Y GARANTIAS RECIBIDAS POR DEUDAS A COBRAR		\$0.00	\$0.00			
FIANZAS Y GARANTIAS RECIBIDAS		\$0.00	\$0.00			
FIANZAS OTORGADAS PARA RESPALDAR OBLIGACIONES NO		\$0.00	\$0.00			
FIANZAS OTORGADAS DEL GOBIERNO PARA RESPALDAR		\$0.00	\$0.00			
JUICIOS		\$0.00	\$0.00			
DEMANDAS JUDICIAL EN PROCESO DE RESOLUCION		\$0.00	\$0.00			
RESOLUCION DE DEMANDAS EN PROCESO JUDICIAL		\$0.00	\$0.00			
INVERSION MEDIANTE PROYECTOS PARA PRESTACION DE		\$0.00	\$0.00			
CONTRATOS PARA INVERSION MEDIANTE PROYECTOS		\$0.00	\$0.00			
INVERSION PUBLICA CONTRATADA MEDIANTE PROYECTOS		\$0.00	\$0.00			
BIENES EN CONCESIONADOS O EN COMODATO		\$0.00	\$0.00			
BIENES BAJO CONTRATO EN CONCESION		\$0.00	\$0.00			
CONTRATO DE CONCESION POR BIENES		\$0.00	\$0.00			
BIENES BAJO CONTRATO EN COMODATO		\$0.00	\$0.00			



# CONSEJO ESTATAL DE CIENCIA Y TECNOLOGÍA DEL ESTADO DE NAYARIT

NAYARIT

Estado de Situación Financiera

Al 31/dic./2022

(Cifras en Pesos)

Utr: supervisor  
Rep: rptEstadosSituacionFinanciera

Fecha y hora de Impresión | 15/ene/2023  
12:48 a m.

CONCEPTO	2022	2021
<b>LEY DE INGRESOS</b>		
LEY DE INGRESOS ESTIMADA	\$10,512,360.00	\$9,642,794.72
LEY DE INGRESOS POR EJECUTAR	\$7,440,088.17	\$11,521,332.88
MODIFICACIONES A LA LEY DE INGRESOS ESTIMADA	\$20,261,492.54	\$33,324,975.46
LEY DE INGRESOS DEVENGADA	\$23,333,764.37	\$31,446,437.30
LEY DE INGRESOS RECAUDADA	\$23,333,764.37	\$31,446,437.30
<b>PRESUPUESTO DE EGRESOS</b>		
PRESUPUESTO DE EGRESOS APROBADO	\$10,512,360.00	\$9,642,794.72
PRESUPUESTO DE EGRESOS POR EJERCER	\$21,058,756.63	\$7,839,749.92
MODIFICACIONES AL PRESUPUESTO DE EGRESOS	\$20,261,491.29	\$31,532,786.88
PRESUPUESTO DE EGRESOS COMPROMETIDO	\$9,715,094.66	\$33,335,831.66
PRESUPUESTO DE EGRESOS DEVENGADO	\$9,715,094.66	\$33,335,831.66
PRESUPUESTO DE EGRESOS EJERCIDO	\$9,715,094.66	\$33,335,831.66
PRESUPUESTO DE EGRESOS PAGADO	\$9,715,094.66	\$33,335,831.66

"Bajo protesta de decir verdad declaramos que los Estados Financieros y sus notas, son razonablemente correctos y son responsabilidad del emisor".

Lic. Natalia Rojas Jiriguez  
Directora General

*Franca Partida*  
Dra. en F.D. Franca Elizabeth Partida Gomez.  
Directora de Administración y Planeación



# CONSEJO ESTATAL DE CIENCIA Y TECNOLOGÍA DEL ESTADO NAYARIT

## Estado de Actividades

Del 01/ene./2022 al 31/dic./2022

(Cifras en Pesos)

Usr: supervisor  
Rep: rptEstadoActividades

Fecha y hora de Impresión 15/ene./2023  
12:51 a. m.

Concepto	2022	2021
<b>INGRESOS Y OTROS BENEFICIOS</b>		
<b>INGRESOS DE GESTIÓN</b>	<b>\$2,715.00</b>	<b>\$0.00</b>
IMPUESTOS	\$0.00	\$0.00
CUOTAS Y APORTACIONES DE SEGURIDAD SOCIAL	\$0.00	\$0.00
CONTRIBUCIONES DE MEJORAS	\$0.00	\$0.00
DERECHOS	\$0.00	\$0.00
PRODUCTOS	\$0.00	\$0.00
APROVECHAMIENTOS	\$0.00	\$0.00
INGRESOS POR VENTA DE BIENES Y PRESTACIÓN DE SERVICIOS	\$2,715.00	\$0.00
<b>PARTICIPACIONES, APORTACIONES, CONVENIOS, INCENTIVOS DERIVADOS DE LA COLABORACIÓN FISCAL, FONDOS DISTINTOS DE APORTACIONES, TRANSFERENCIAS, ASIGNACIONES, SUBSIDIOS Y SUBVENCIONES, Y PENSIONES Y JUBILACIONES</b>	<b>\$23,331,049.37</b>	<b>\$31,446,437.30</b>
PARTICIPACIONES, APORTACIONES, CONVENIOS, INCENTIVOS DERIVADOS DE LA COLABORACIÓN FISCAL Y FONDOS DISTINTOS DE APORTACIONES	\$0.00	\$0.00
TRANSFERENCIAS, ASIGNACIONES, SUBSIDIOS Y SUBVENCIONES, Y PENSIONES Y JUBILACIONES	\$23,331,049.37	\$31,446,437.30
<b>OTROS INGRESOS Y BENEFICIOS</b>	<b>\$0.00</b>	<b>\$0.00</b>
INGRESOS FINANCIEROS	\$0.00	\$0.00
INCREMENTO POR VARIACIÓN DE INVENTARIOS	\$0.00	\$0.00
DISMINUCIÓN DEL EXCESO DE ESTIMACIONES POR PÉRDIDA O DETERIORO U OBSOLESCENCIA	\$0.00	\$0.00
DISMINUCIÓN DEL EXCESO DE PROVISIONES	\$0.00	\$0.00
OTROS INGRESOS Y BENEFICIOS VARIOS	\$0.00	\$0.00
<b>Total de Ingresos y Otros Beneficios</b>	<b>\$23,333,764.37</b>	<b>\$31,446,437.30</b>
<b>GASTOS Y OTRAS PÉRDIDAS</b>		
<b>GASTOS DE FUNCIONAMIENTO</b>	<b>\$8,583,116.10</b>	<b>\$10,774,386.78</b>
SERVICIOS PERSONALES	\$6,817,075.63	\$7,279,662.39
MATERIALES Y SUMINISTROS	\$478,838.04	\$265,068.30
SERVICIOS GENERALES	\$1,287,202.43	\$3,229,656.09
<b>TRANSFERENCIAS, ASIGNACIONES, SUBSIDIOS Y OTRAS AYUDAS</b>	<b>\$190,000.00</b>	<b>\$349,000.00</b>
TRANSFERENCIAS INTERNAS Y ASIGNACIONES AL SECTOR PÚBLICO	\$0.00	\$0.00
TRANSFERENCIAS AL RESTO DEL SECTOR PÚBLICO	\$0.00	\$0.00
SUBSIDIOS Y SUBVENCIONES	\$0.00	\$0.00
AYUDAS SOCIALES	\$190,000.00	\$349,000.00
PENSIONES Y JUBILACIONES	\$0.00	\$0.00
TRANSFERENCIAS A FIDEICOMISOS, MANDATOS Y CONTRATOS ANALÓGOS	\$0.00	\$0.00
TRANSFERENCIAS A LA SEGURIDAD SOCIAL	\$0.00	\$0.00
DONATIVOS	\$0.00	\$0.00
TRANSFERENCIAS AL EXTERIOR	\$0.00	\$0.00
<b>PARTICIPACIONES Y APORTACIONES</b>	<b>\$942,033.63</b>	<b>\$21,201,618.58</b>
PARTICIPACIONES	\$0.00	\$0.00
APORTACIONES	\$0.00	\$0.00
CONVENIOS	\$942,033.63	\$21,201,618.58
<b>INTERESES, COMISIONES Y OTROS GASTOS DE LA DEUDA PÚBLICA</b>	<b>\$0.00</b>	<b>\$0.00</b>
INTERESES DE LA DEUDA PÚBLICA	\$0.00	\$0.00
COMISIONES DE LA DEUDA PÚBLICA	\$0.00	\$0.00
GASTOS DE LA DEUDA PÚBLICA	\$0.00	\$0.00
COSTO POR COBERTURAS	\$0.00	\$0.00
APOYOS FINANCIEROS	\$0.00	\$0.00
<b>OTROS GASTOS Y PÉRDIDAS EXTRAORDINARIAS</b>	<b>\$0.00</b>	<b>\$0.00</b>
ESTIMACIONES, DEPRECIACIONES, DETERIOROS, OBSOLESCENCIA Y AMORTIZACIONES	\$0.00	\$0.00
PROVISIONES	\$0.00	\$0.00
DISMINUCIÓN DE INVENTARIOS	\$0.00	\$0.00
AUMENTO POR INSUFICIENCIA DE ESTIMACIONES POR PÉRDIDA O DETERIORO U OBSOLESCENCIA	\$0.00	\$0.00

78



# CONSEJO ESTATAL DE CIENCIA Y TECNOLOGÍA DEL ESTADO NAYARIT

## Estado de Actividades

Del 01/ene./2022 al 31/dic./2022  
(Cifras en Pesos)


Usu: supervisor  
Rep rptEstadoActividades

Fecha y hora de Impresión | 15/ene./2023  
12:51 a. m.

Concepto	2022	2021
OTROS GASTOS	\$0.00	\$0.00
INVERSI?N P?BLICA	\$0.00	\$0.00
INVERSI?N P?BLICA NO CAPITALIZABLE	\$0.00	\$0.00
<b>Total de Gastos y otras Pérdidas</b>	<b>\$9,715,149.73</b>	<b>\$32,325,005.36</b>
<b>Resultado del Ejercicio (Ahorro/Desahorro)</b>	<b>\$13,618,614.64</b>	<b>-\$878,568.06</b>

"Bajo protesta de decir verdad declaramos que los Estados Financieros y sus notas, son razonablemente correctos y son responsabilidad del emisor".

  
\_\_\_\_\_  
Lic. Natalia Rojas Iñiguez.  
Directora General

  
\_\_\_\_\_  
Dra. en F.D. Francia Elizabeth Partida Gómez.  
Directora de Administración y Planeación



# CONSEJO ESTATAL DE CIENCIA Y TECNOLOGÍA DEL ESTADO

## NAYARIT

### Flujo Operacional

Del 01/oct./2022 al 31/dic./2022

Usr: supervisor  
Rep: rptFlujoOperacional

Fecha y hora de Impresión 15/ene./2023 12:53 a. m.

DISPONIBILIDAD AL 1 DE OCTUBRE DE 2022		\$10,506,137.71
INGRESOS Y OTROS BENEFICIOS		
TRANSFERENCIAS, ASIGNACIONES, SUBSIDIOS Y SUBVENCIONES, Y PENSIONES Y JUBILACIONES	\$6,134,024.56	
TOTAL INGRESOS Y OTROS BENEFICIOS		\$6,134,024.56
		<u>\$16,640,162.27</u>
GASTOS Y OTRAS PERDIDAS		
SERVICIOS PERSONALES	\$1,787,333.17	
MATERIALES Y SUMINISTROS	\$166,109.65	
SERVICIOS GENERALES	\$528,059.16	
AYUDAS SOCIALES	\$190,000.00	
CONVENIOS	\$350,045.65	
		\$3,021,547.63
DISPONIBILIDAD AL 31 DE DICIEMBRE DE 2022		<u>\$13,618,614.64</u>
INTEGRACIÓN DE DISPONIBILIDAD AL 31 DE DICIEMBRE DE 2022		
CUENTAS DE BALANCE DEUDORA		
EFFECTIVO	\$9,999.96	
BANCOS/TESORERÍA	\$615,217.18	
DEPÓSITOS DE FONDOS DE TERCEROS EN GARANTÍA Y/O ADMINISTRACIÓN	\$3,500.00	
CUENTAS POR COBRAR A CORTO PLAZO	\$32,302,453.30	
DEUDORES DIVERSOS POR COBRAR A CORTO PLAZO	\$21,156.00	
FIDEICOMISOS, MANDATOS Y CONTRATOS ANÁLOGOS	\$20,211,792.59	
MOBILIARIO Y EQUIPO DE ADMINISTRACIÓN	\$1,848,977.25	
MOBILIARIO Y EQUIPO EDUCACIONAL Y RECREATIVO	\$2,435,791.49	
VEHÍCULOS Y EQUIPO DE TRANSPORTE	\$1,335,400.00	
MAQUINARIA, OTROS EQUIPOS Y HERRAMIENTAS	\$45,976.87	
		\$58,830,264.64
CUENTAS DE BALANCE ACREDORAS		
SERVICIOS PERSONALES POR PAGAR A CORTO PLAZO	-\$951,966.42	
PROVEEDORES POR PAGAR A CORTO PLAZO	\$156,444.80	
PARTICIPACIONES Y APORTACIONES POR PAGAR A CORTO PLAZO	\$64,626,832.29	
RETENCIONES Y CONTRIBUCIONES POR PAGAR A CORTO PLAZO	\$195,368.85	
OTRAS CUENTAS POR PAGAR A CORTO PLAZO	-\$3,016.86	
OTRAS PROVISIONES A CORTO PLAZO	\$65,170.77	
RESULTADOS DE EJERCICIOS ANTERIORES	-\$19,676,270.78	
RESERVAS DE PATRIMONIO	\$799,087.35	
		\$45,211,650.00
		<u>\$13,618,614.64</u>

Lic. Natalia Rojas Iniguez.

Directora General

Dra. en F.D. Francia Elizabeth Partida Gómez.

Directora de Administración y Planeación

**GOBIERNO DEL ESTADO DE NAVARRA**  
**PRESUPUESTO DE EGRESOS DEL ESTADO DE NAVARRA 2022**  
**REPORT DE AVANCE DE METAS DE LOS INDICADORES**

Periodo que se reporta - Cuarto Trimestre


INDICADOR	UNIDAD DE MEDIDA	VALOR OBJETIVO	MONTOS EJERCIDOS AL TRIMESTRE QUE SE REPORTA				MONTOS CONTINGENTES PRESUPUESTADOS
			1er Trimestre	2do Trimestre	3er Trimestre	4to Trimestre	
1.1.1.1	Indicador de Seguimiento de la Gestión	100	100	100	100	100	100
1.1.1.2	Indicador de Seguimiento de la Gestión	100	100	100	100	100	100
1.1.1.3	Indicador de Seguimiento de la Gestión	100	100	100	100	100	100

Resumen Narrativo	Nombre del Indicador	Definición	Fórmula	MONTOS EJERCIDOS AL TRIMESTRE QUE SE REPORTA				MONTOS CONTINGENTES PRESUPUESTADOS
				1er Trimestre	2do Trimestre	3er Trimestre	4to Trimestre	
Indicador de Seguimiento de la Gestión	Indicador de Seguimiento de la Gestión	Indicador de Seguimiento de la Gestión	Indicador de Seguimiento de la Gestión	100	100	100	100	100

Indicador	Nombre del Indicador	Definición	Fórmula	MONTOS EJERCIDOS AL TRIMESTRE QUE SE REPORTA				MONTOS CONTINGENTES PRESUPUESTADOS
				1er Trimestre	2do Trimestre	3er Trimestre	4to Trimestre	
1.1.1.1	Indicador de Seguimiento de la Gestión	Indicador de Seguimiento de la Gestión	Indicador de Seguimiento de la Gestión	100	100	100	100	100

Indicador	Nombre del Indicador	Definición	Fórmula	MONTOS EJERCIDOS AL TRIMESTRE QUE SE REPORTA				MONTOS CONTINGENTES PRESUPUESTADOS
				1er Trimestre	2do Trimestre	3er Trimestre	4to Trimestre	
1.1.1.2	Indicador de Seguimiento de la Gestión	Indicador de Seguimiento de la Gestión	Indicador de Seguimiento de la Gestión	100	100	100	100	100

Indicador	Nombre del Indicador	Definición	Fórmula	MONTOS EJERCIDOS AL TRIMESTRE QUE SE REPORTA				MONTOS CONTINGENTES PRESUPUESTADOS
				1er Trimestre	2do Trimestre	3er Trimestre	4to Trimestre	
1.1.1.3	Indicador de Seguimiento de la Gestión	Indicador de Seguimiento de la Gestión	Indicador de Seguimiento de la Gestión	100	100	100	100	100

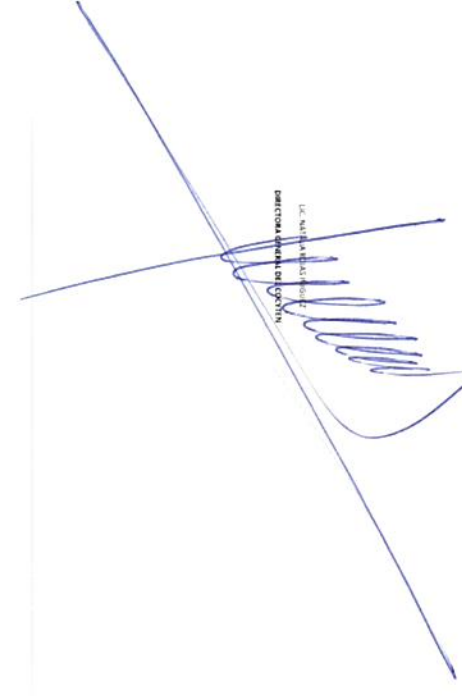


Resumen Narrativo	Número del Indicador	Definición	Formula	Unidad de Medida / Método	Fuente de datos / Método de recolección	Sesgo	Año Base		Frecuencia de la muestra	Muestra	Período de observación						Indicador de la institución	Fuente de información del Indicador			
							Año 1	Año 2			M1	M2	M3	M4	M5	M6			M7	M8	
1.1.1. Cobertura de servicios básicos de agua y saneamiento en las viviendas en el departamento de Boyacá, Colombia.	1.1.1.1	Porcentaje de viviendas que cuentan con servicios básicos de agua y saneamiento.	$\frac{\text{Número de viviendas con servicios básicos}}{\text{Número total de viviendas}} \times 100$	Porcentaje	Encuestas de hogares	Alta	2011	2012	2013	2014	2015	2016	2017	2018	2019	2020	2021	2022	2023	2024	2025
1.1.2. Cobertura de servicios básicos de electricidad en las viviendas en el departamento de Boyacá, Colombia.	1.1.2.1	Porcentaje de viviendas que cuentan con servicio de electricidad.	$\frac{\text{Número de viviendas con electricidad}}{\text{Número total de viviendas}} \times 100$	Porcentaje	Encuestas de hogares	Alta	2011	2012	2013	2014	2015	2016	2017	2018	2019	2020	2021	2022	2023	2024	2025
1.1.3. Cobertura de servicios básicos de saneamiento en las viviendas en el departamento de Boyacá, Colombia.	1.1.3.1	Porcentaje de viviendas que cuentan con saneamiento básico.	$\frac{\text{Número de viviendas con saneamiento básico}}{\text{Número total de viviendas}} \times 100$	Porcentaje	Encuestas de hogares	Alta	2011	2012	2013	2014	2015	2016	2017	2018	2019	2020	2021	2022	2023	2024	2025
1.1.4. Cobertura de servicios básicos de agua potable en las viviendas en el departamento de Boyacá, Colombia.	1.1.4.1	Porcentaje de viviendas que cuentan con agua potable.	$\frac{\text{Número de viviendas con agua potable}}{\text{Número total de viviendas}} \times 100$	Porcentaje	Encuestas de hogares	Alta	2011	2012	2013	2014	2015	2016	2017	2018	2019	2020	2021	2022	2023	2024	2025
1.1.5. Cobertura de servicios básicos de drenaje en las viviendas en el departamento de Boyacá, Colombia.	1.1.5.1	Porcentaje de viviendas que cuentan con drenaje.	$\frac{\text{Número de viviendas con drenaje}}{\text{Número total de viviendas}} \times 100$	Porcentaje	Encuestas de hogares	Alta	2011	2012	2013	2014	2015	2016	2017	2018	2019	2020	2021	2022	2023	2024	2025

LC. NATALIA VELAZQUEZ  
DIRECTORA GENERAL DE COEPI

*Franca Parida*  
DRA. FRANCIS ELIZABETH MARTINEZ GOMEZ  
DIRECTORA DE ADMINISTRACIÓN Y FINANZAS

LC. ROSA ANTONIA VILLALBA  
MESA DE TRABAJO GOBIERNO Y LA INSTITUCIÓN



*[Handwritten signature]*

**CONSEJO ESTATAL DE CIENCIA Y TECNOLOGIA DEL ESTADO DE NAYARIT (a)**  
 Estado de Situación Financiera Detallado - LDF  
 Al 31 de diciembre de 2022 y al 31 de Diciembre de 2021 (b)  
 (PESOS)

Concepto (c)	31 de diciembre de 2022 (d)	31 de diciembre de 2021 (e)	Concepto (c)	31 de diciembre de 2022 (d)	31 de diciembre de 2021 (e)
<b>ACTIVO</b>			<b>PASIVO</b>		
<b>Activo Circulante</b>			<b>Activo Circulante</b>		
a. Efectivo y Equivalentes (a=a1+a2+a3+a4+a5+a6+a7)	628,717.14	2,387,804.31	a. Cuentas por Pagar a Corto Plazo (a=a1+a2+a3+a4+a5+a6+a7+a8+a9)	64,023,662.66	67,033,203.54
a1) Efectivo	9,999.96	10,000.00	a1) Servicios Personales por Pagar a Corto Plazo	(951,566.42)	190,497.25
a2) Bancos/Tesorería	615,217.18	2,374,304.31	a2) Proveedores por Pagar a Corto Plazo	156,444.80	177,307.73
a3) Bancos/Depositos y Otros	0.00	0.00	a3) Contratistas por Obras Públicas por Pagar a Corto Plazo	0.00	0.00
a4) Inversiones Temporales (Hasta 3 meses)	0.00	0.00	a4) Participaciones y Aportaciones por Pagar a Corto Plazo	64,626,832.29	66,640,446.96
a5) Fondos de Afectación Específica	0.00	0.00	a5) Transferencias Otorgadas por Pagar a Corto Plazo	0.00	0.00
a6) Depósitos de Fondos de Terceros en Garantía y/o Administración	3,500.00	3,500.00	a6) Intereses, Comisiones y Otros Gastos de la Deuda Pública por Pagar a Corto Plazo	0.00	0.00
a7) Otros Efectivos y Equivalentes	0.00	0.00	a7) Retenciones y Contribuciones por Pagar a Corto Plazo	195,368.85	24,951.60
b. Derechos a Recibir Efectivo o Equivalentes (b=b1+b2+b3+b4+b5+b6+b7)	32,323,609.30	32,252,459.30	a8) Devoluciones de la Ley de Ingresos por Pagar a Corto Plazo	0.00	0.00
b1) Inversiones Financieras de Corto Plazo	0.00	0.00	a9) Otras Cuentas por Pagar a Corto Plazo	(3,016.69)	0.00
b2) Cuentas por Cobrar a Corto Plazo	32,302,453.30	32,252,453.30	b. Documentos por Pagar a Corto Plazo (b=b1+b2+b3)	0.00	0.00
b3) Deudores Diversos por Cobrar a Corto Plazo	21,156.00	6.00	b1) Documentos Comerciales por Pagar a Corto Plazo	0.00	0.00
b4) Ingresos por Recuperar a Corto Plazo	0.00	0.00	b2) Documentos con Contratistas por Obras Públicas por Pagar a Corto Plazo	0.00	0.00
b5) Deudores por Anticipos de la Tesorería a Corto Plazo	0.00	0.00	b3) Otros Documentos por Pagar a Corto Plazo	0.00	0.00
b6) Prestamos Otorgados a Corto Plazo	0.00	0.00	c. Porción a Corto Plazo de la Deuda Pública a Largo Plazo (c=c1+c2)	0.00	0.00
b7) Otros Derechos a Recibir Efectivo o Equivalentes a Corto Plazo	0.00	0.00	c1) Porción a Corto Plazo de la Deuda Pública	0.00	0.00
c. Derechos a Recibir Bienes o Servicios (c=c1+c2+c3+c4+c5)	0.00	0.00	c2) Porción a Corto Plazo de Arrendamiento Financiero	0.00	0.00
c1) Anticipo a Proveedores por Adquisición de Bienes y Prestación de Servicios a Corto Plazo	0.00	0.00	d. Títulos y Valores a Corto Plazo	0.00	0.00
c2) Anticipo a Proveedores por Adquisición de Bienes Inmuebles y Muebles a Corto Plazo	0.00	0.00	e. Pasivos Diferidos a Corto Plazo (e=e1+e2+e3)	0.00	0.00
c3) Anticipo a Proveedores por Adquisición de Bienes Intangibles a Corto Plazo	0.00	0.00	e1) Ingresos Cobrados por Adelantado a Corto Plazo	0.00	0.00
c4) Anticipo a Contratistas por Obras Públicas a Corto Plazo	0.00	0.00	e2) Intereses Cobrados por Adelantado a Corto Plazo	0.00	0.00
c5) Otros Derechos a Recibir Bienes o Servicios a Corto Plazo	0.00	0.00	e3) Otros Pasivos Diferidos a Corto Plazo	0.00	0.00
d. Inventarios (d=d1+d2+d3+d4+d5)	0.00	0.00	f. Fondos y Bienes de Terceros en Garantía y/o Administración a Corto Plazo (f=f1+f2+f3+f4+f5+f6)	0.00	0.00
d1) Inventario de Mercancías para Venta	0.00	0.00	f1) Fondos en Garantía a Corto Plazo	0.00	0.00
d2) Inventario de Mercancías Terminadas	0.00	0.00	f2) Fondos en Administración a Corto Plazo	0.00	0.00
d3) Inventario de Mercancías en Proceso de Elaboración	0.00	0.00	f3) Fondos Contingentes a Corto Plazo	0.00	0.00
d4) Inventario de Materias Primas, Materiales y Suministros para Producción	0.00	0.00	f4) Fondos de Fideicomisos, Mandatos y Contratos Análogos a Corto Plazo	0.00	0.00
d5) Bienes en Tránsito	0.00	0.00	f5) Otros Fondos de Terceros en Garantía y/o Administración a Corto Plazo	0.00	0.00
e. Atracciones	0.00	0.00	f6) Valores y Bienes en Garantía a Corto Plazo	0.00	0.00
f. Estimación por Pérdida o Deterioro de Activos Circulantes (f=f1+f2)	0.00	0.00	g. Provisiones a Corto Plazo (g=g1+g2+g3)	65,170.77	0.00
f1) Estimaciones para Cuentas Incobrables por Derechos a Recibir Efectivo o Equivalentes	0.00	0.00	g1) Provisión para Demandas y Juicios a Corto Plazo	0.00	0.00
f2) Estimación por Deterioro de Inventarios	0.00	0.00	g2) Provisión para Contingencias a Corto Plazo	0.00	0.00
g. Otros Activos Circulantes (g=g1+g2+g3+g4)	0.00	0.00	g3) Otras Provisiones a Corto Plazo	65,170.77	0.00
g1) Valores en Garantía	0.00	0.00	h. Otros Pasivos a Corto Plazo (h=h1+h2+h3)	0.00	0.00
g2) Bienes en Garantía (excluye depósitos de fondos)	0.00	0.00	h1) Ingresos por Clasificar	0.00	0.00
g3) Bienes Derivados de Embargos, Decomisos, Aseguramientos y Dación en Pago	0.00	0.00	h2) Recaudación por Participar	0.00	0.00
g4) Adquisición con Fondos de Terceros	0.00	0.00	h3) Otros Pasivos Circulantes	0.00	0.00
<b>IA. Total de Activos Circulantes (IA = a + b + c + d + e + f + g)</b>	<b>32,952,326.44</b>	<b>34,640,263.61</b>	<b>IIA. Total de Pasivos Circulantes (IIA = a + b + c + d + e + f + g + h)</b>	<b>64,088,833.43</b>	<b>67,033,203.54</b>
<b>Activo No Circulante</b>			<b>Activo No Circulante</b>		
a. Inversiones Financieras a Largo Plazo	20,211,792.59	7,849,610.89	a. Cuentas por Pagar a Largo Plazo	0.00	0.00
b. Derechos a Recibir Efectivo o Equivalentes a Largo Plazo	0.00	0.00	b. Documentos por Pagar a Largo Plazo	0.00	0.00
c. Bienes Inmuebles, Infraestructura y Construcciones en Proceso	0.00	0.00	c. Deuda Pública a Largo Plazo	0.00	0.00
d. Bienes Muebles	5,666,145.61	5,666,145.61	d. Pasivos Diferidos a Largo Plazo	0.00	0.00
e. Activos Intangibles	0.00	0.00	e. Fondos y Bienes de Terceros en Garantía y/o Administración a Largo Plazo	0.00	0.00
f. Depreciación, Deterioro y Amortización Acumulada de Bienes	0.00	0.00	f. Provisiones a Largo Plazo	0.00	0.00
g. Activos Diferidos	0.00	0.00	<b>IIIB. Total de Pasivos No Circulantes (IIIB = a + b + c + d + e + f)</b>	<b>0.00</b>	<b>0.00</b>
h. Estimación por Pérdida o Deterioro de Activos no Circulantes	0.00	0.00	<b>II. Total del Pasivo (II = IIA + IIIB)</b>	<b>64,088,833.43</b>	<b>67,033,203.54</b>
i. Otros Activos no Circulantes	0.00	0.00	<b>HACIENDA PÚBLICA/PATRIMONIO</b>		
<b>IB. Total de Activos No Circulantes (IB = a + b + c + d + e + f + g + h + i)</b>	<b>25,877,938.20</b>	<b>13,515,756.50</b>	<b>IIIA. Hacienda Pública/Patrimonio Contribuido (IIIA = a + b + c)</b>	<b>0.00</b>	<b>0.00</b>
<b>I. Total del Activo (I = IA + IB)</b>	<b>58,830,264.64</b>	<b>48,156,020.11</b>	a. Aportaciones	0.00	0.00
			b. Donaciones de Capital	0.00	0.00
			c. Actualización de la Hacienda Pública/Patrimonio	0.00	0.00
			<b>IIIB. Hacienda Pública/Patrimonio Generado (IIIB = a + b + c + d + e)</b>	<b>(5,258,528.79)</b>	<b>(18,877,163.43)</b>
			a. Resultados del Ejercicio (Ahorro/Desahorro)	13,618,614.64	(528,596.06)
			b. Resultados de Ejercicios Anteriores	(19,879,270.78)	(18,797,712.22)
			c. Revalúos	0.00	0.00
			d. Reservas	799,087.35	799,087.35
			e. Rectificaciones de Resultados de Ejercicios Anteriores	0.00	0.00
			<b>IIIC. Exceso o Insuficiencia en la Actualización de la Hacienda Pública/Patrimonio (IIIC = a + b)</b>	<b>0.00</b>	<b>0.00</b>
			a. Resultado por Posición Monetaria	0.00	0.00
			b. Resultado por Tenencia de Activos no Monetarios	0.00	0.00
			<b>III. Total Hacienda Pública/Patrimonio (III = IIIA + IIIB + IIIC)</b>	<b>(5,258,528.79)</b>	<b>(18,877,163.43)</b>
			<b>IV. Total del Pasivo y Hacienda Pública/Patrimonio (IV = II + III)</b>	<b>58,830,264.64</b>	<b>48,156,020.11</b>

LIC. NATALIA ROSAS RIGUEZ  
DIRECTORA GENERAL

*Francisca Partida*  
Dra. EN F. D. FRANCISCA ELIZABETH PARTIDA GOMEZ  
DIRECTORA DE ADMINISTRACION Y PLANEACION

CONSEJO ESTATAL DE CIENCIA Y TECNOLOGIA DEL ESTADO DE NAYARIT (a)							
Informe Analítico de la Deuda Pública y Otros Pasivos - LDF							
Del 1 de Enero al 31 de Diciembre de 2022 (b)							
(PESOS)							
Denominación de la Deuda Pública y Otros Pasivos	Saldo al 31 de diciembre de 2021 (d)	Disposiciones del Periodo	Amortizaciones del Periodo	Revaluaciones, Reclasificaciones y Otros Ajustes	Saldo Final del Periodo (h)	Pago de Intereses del Periodo	Pago de Comisiones y demás costos asociados durante el Periodo
(c)	(d)	(e)	(f)	(g)	h=d+e-f+g	(i)	(j)
<b>1. Deuda Pública (1=A+B)</b>	0.00	0.00	0.00	0.00	0.00	0.00	0.00
<b>A. Corto Plazo (A=a1+a2+a3)</b>	0.00	0.00	0.00	0.00	0.00	0.00	0.00
a1) Instituciones de Crédito	0.00	0.00	0.00	0.00	0.00	0.00	0.00
a2) Títulos y Valores	0.00	0.00	0.00	0.00	0.00	0.00	0.00
a3) Arrendamientos Financieros	0.00	0.00	0.00	0.00	0.00	0.00	0.00
<b>B. Largo Plazo (B=b1+b2+b3)</b>	0.00	0.00	0.00	0.00	0.00	0.00	0.00
b1) Instituciones de Crédito	0.00	0.00	0.00	0.00	0.00	0.00	0.00
b2) Títulos y Valores	0.00	0.00	0.00	0.00	0.00	0.00	0.00
b3) Arrendamientos Financieros	0.00	0.00	0.00	0.00	0.00	0.00	0.00
<b>2. Otros Pasivos</b>	<b>67,033,203.54</b>	<b>0.00</b>	<b>0.00</b>	<b>0.00</b>	<b>64,088,833.43</b>	<b>0.00</b>	<b>0.00</b>
<b>3. Total de la Deuda Pública y Otros Pasivos</b>	<b>67,033,203.54</b>	<b>0.00</b>	<b>0.00</b>	<b>0.00</b>	<b>64,088,833.43</b>	<b>0.00</b>	<b>0.00</b>
<b>4. Deuda Contingente 1 (informativo)</b>	<b>0.00</b>	<b>0.00</b>	<b>0.00</b>	<b>0.00</b>	<b>0.00</b>	<b>0.00</b>	<b>0.00</b>
A. Deuda Contingente 1	0.00	0.00	0.00	0.00	0.00	0.00	0.00
B. Deuda Contingente 2	0.00	0.00	0.00	0.00	0.00	0.00	0.00
C. Deuda Contingente XX	0.00	0.00	0.00	0.00	0.00	0.00	0.00
<b>5. Valor de Instrumentos Bono Cupón Cero 2 (Informativo)</b>	<b>0.00</b>	<b>0.00</b>	<b>0.00</b>	<b>0.00</b>	<b>0.00</b>	<b>0.00</b>	<b>0.00</b>
A. Instrumento Bono Cupón Cero 1	0.00	0.00	0.00	0.00	0.00	0.00	0.00
B. Instrumento Bono Cupón Cero 2	0.00	0.00	0.00	0.00	0.00	0.00	0.00
C. Instrumento Bono Cupón Cero XX	0.00	0.00	0.00	0.00	0.00	0.00	0.00

1. Se refiere a cualquier financiamiento sin fuente o garantía de pago definida, que sea asumida de manera solidaria o subsidiaria por las Entidades Federativas con sus Municipios, organismos descentralizados y empresas de participación estatal mayoritaria y fideicomisos, locales o municipales, y por los Municipios con sus respectivos organismos descentralizados y empresas de participación municipal mayoritaria.

2. Se refiere al valor del Bono Cupón Cero que respalda el pago de los créditos asociados al mismo (Activo).

Obligaciones a Corto Plazo (k)	Monto Contratado (l)	Plazo Pactado (m)	Tasa de Interés (n)	Comisiones y Costos Relacionados (o)	Tasa Efectiva (p)
<b>6. Obligaciones a Corto Plazo (Informativo)</b>	<b>0.00</b>	<b>0.00</b>	<b>0.00</b>	<b>0.00</b>	<b>0.00</b>
A. Crédito 1	0.00	0.00	0.00	0.00	0.00
B. Crédito 2	0.00	0.00	0.00	0.00	0.00
C. Crédito XX	0.00	0.00	0.00	0.00	0.00

LIC. NATALIA ROJAS INIGÜEZ  
DIRECTORA GENERAL

Francía Partida  
Dra EN F.D. FRANCIA ELIZABETH PARTIDA GOMEZ  
DIRECTORA DE ADMINISTRACION Y PLANEACION

CONSEJO ESTATAL DE CIENCIA Y TECNOLOGÍA DEL ESTADO DE NAYARIT (a)										
Informe Analítico de Obligaciones Diferentes de Financiamientos – LDF										
Del 1 de Enero al 31 de Diciembre de 2022 (b)										
(PESOS)										
Denominación de las Obligaciones Diferentes de Financiamiento	Fecha del Contrato	Fecha de inicio de operación del proyecto	Fecha de vencimiento	Monto de la inversión pactado	Plazo pactado	Monto promedio mensual del pago de la contraprestación	Monto promedio mensual del pago de la contraprestación correspondiente al pago de inversión	Monto pagado de la inversión al XX de XXXX de 20XX	Monto pagado de la inversión actualizado al XX de XXXX de 20XX	Saldo pendiente por pagar de la inversión al XX de XXXX de 20XX
(c)	(d)	(e)	(f)	(g)	(h)	(i)	(j)	(k)	(l)	(m = g - l)
<b>A. Asociaciones Público Privadas (APP's) (A=a+b+c+d)</b>	0.00	0.00	0.00	0.00	0.00	0.00	0.00	0.00	0.00	0.00
a) APP 1	0.00	0.00	0.00	0.00	0.00	0.00	0.00	0.00	0.00	0.00
b) APP 2	0.00	0.00	0.00	0.00	0.00	0.00	0.00	0.00	0.00	0.00
c) APP 3	0.00	0.00	0.00	0.00	0.00	0.00	0.00	0.00	0.00	0.00
d) APP XX	0.00	0.00	0.00	0.00	0.00	0.00	0.00	0.00	0.00	0.00
<b>B. Otros Instrumentos (B=a+b+c+d)</b>	0.00	0.00	0.00	0.00	0.00	0.00	0.00	0.00	0.00	0.00
a) Otro Instrumento 1	0.00	0.00	0.00	0.00	0.00	0.00	0.00	0.00	0.00	0.00
b) Otro Instrumento 2	0.00	0.00	0.00	0.00	0.00	0.00	0.00	0.00	0.00	0.00
c) Otro Instrumento 3	0.00	0.00	0.00	0.00	0.00	0.00	0.00	0.00	0.00	0.00
d) Otro Instrumento XX	0.00	0.00	0.00	0.00	0.00	0.00	0.00	0.00	0.00	0.00
<b>C. Total de Obligaciones Diferentes de Financiamiento (C=A+B)</b>	0.00	0.00	0.00	0.00	0.00	0.00	0.00	0.00	0.00	0.00


  
 LIC. NATALIA ROJAS INIGUEZ  
 DIRECTORA GENERAL


  
 Dra. EN F.D. FRANCIA ELIZABETH PARTIDA GOMEZ  
 DIRECTORA DE ADMINISTRACION Y PLANEACION

**CONSEJO ESTATAL DE CIENCIA Y TECNOLOGIA DEL ESTADO DE NAYARIT (a)**  
**Balance Presupuestario - LDF**  
**Del 1 de Enero al 31 de Diciembre de 2022 (b)**  
**(PESOS)**

Concepto (c)	Estimado/ Aprobado (d)	Devengado	Recaudado/ Pagado
<b>A. Ingresos Totales (A = A1+A2+A3)</b>	<b>10,512,360.00</b>	<b>23,333,764.37</b>	<b>23,333,764.37</b>
A1. Ingresos de Libre Disposición	10,512,360.00	23,333,571.80	23,333,571.80
A2. Transferencias Federales Etiquetadas	0.00	192.57	192.57
A3. Financiamiento Neto	0.00	0.00	0.00
<b>B. Egresos Presupuestarios<sup>1</sup> (B = B1+B2)</b>	<b>10,512,360.00</b>	<b>9,715,094.66</b>	<b>9,715,094.66</b>
B1. Gasto No Etiquetado (sin incluir Amortización de la Deuda Pública)	10,512,360.00	9,715,094.66	9,715,094.66
B2. Gasto Etiquetado (sin incluir Amortización de la Deuda Pública)			
<b>C. Remanentes del Ejercicio Anterior (C = C1 + C2)</b>	<b>0.00</b>	<b>0.00</b>	<b>0.00</b>
C1. Remanentes de Ingresos de Libre Disposición aplicados en el periodo	0.00	0.00	0.00
C2. Remanentes de Transferencias Federales Etiquetadas aplicados en el periodo	0.00	0.00	0.00
<b>I. Balance Presupuestario (I = A - B + C)</b>	<b>0.00</b>	<b>13,618,669.71</b>	<b>13,618,669.71</b>
<b>II. Balance Presupuestario sin Financiamiento Neto (II = I - A3)</b>	<b>0.00</b>	<b>13,618,669.71</b>	<b>13,618,669.71</b>
<b>III. Balance Presupuestario sin Financiamiento Neto y sin Remanentes del Ejercicio Anterior (III= II - C)</b>	<b>0.00</b>	<b>13,618,669.71</b>	<b>13,618,669.71</b>

Concepto	Aprobado	Devengado	Pagado
<b>E. Intereses, Comisiones y Gastos de la Deuda (E = E1+E2)</b>	<b>0.00</b>	<b>0.00</b>	<b>0.00</b>
E1. Intereses, Comisiones y Gastos de la Deuda con Gasto No Etiquetado	0.00	0.00	0.00
E2. Intereses, Comisiones y Gastos de la Deuda con Gasto Etiquetado	0.00	0.00	0.00
<b>IV. Balance Primario (IV = III - E)</b>	<b>0.00</b>	<b>13,618,669.71</b>	<b>13,618,669.71</b>

Concepto	Estimado/ Aprobado	Devengado	Recaudado/ Pagado
<b>F. Financiamiento (F = F1 + F2)</b>	<b>0.00</b>	<b>0.00</b>	<b>0.00</b>
F1. Financiamiento con Fuente de Pago de Ingresos de Libre Disposición	0.00	0.00	0.00
F2. Financiamiento con Fuente de Pago de Transferencias Federales Etiquetadas	0.00	0.00	0.00
<b>G. Amortización de la Deuda (G = G1 + G2)</b>	<b>0.00</b>	<b>0.00</b>	<b>0.00</b>
G1. Amortización de la Deuda Pública con Gasto No Etiquetado	0.00	0.00	0.00
G2. Amortización de la Deuda Pública con Gasto Etiquetado	0.00	0.00	0.00
<b>A3. Financiamiento Neto (A3 = F - G)</b>	<b>0.00</b>	<b>0.00</b>	<b>0.00</b>

Concepto	Estimado/ Aprobado	Devengado	Recaudado/ Pagado
A1. Ingresos de Libre Disposición	10,512,360.00	23,333,571.80	23,333,571.80
A3.1 Financiamiento Neto con Fuente de Pago de Ingresos de Libre Disposición (A3.1 = F1 - G1)	0.00	0.00	0.00
F1. Financiamiento con Fuente de Pago de Ingresos de Libre Disposición	0.00	0.00	0.00
G1. Amortización de la Deuda Pública con Gasto No Etiquetado	0.00	0.00	0.00
B1. Gasto No Etiquetado (sin incluir Amortización de la Deuda Pública)	10,512,360.00	9,715,094.66	9,715,094.66
C1. Remanentes de Ingresos de Libre Disposición aplicados en el periodo	0.00	0.00	0.00
<b>V. Balance Presupuestario de Recursos Disponibles (V = A1 + A3.1 - B1 + C1)</b>	<b>0.00</b>	<b>13,618,477.14</b>	<b>13,618,477.14</b>
<b>VI. Balance Presupuestario de Recursos Disponibles sin Financiamiento Neto (VI = V - A3.1)</b>	<b>0.00</b>	<b>13,618,477.14</b>	<b>13,618,477.14</b>

Concepto	Estimado/ Aprobado	Devengado	Recaudado/ Pagado
A2. Transferencias Federales Etiquetadas	0.00	192.57	192.57
A3.2 Financiamiento Neto con Fuente de Pago de Transferencias Federales Etiquetadas (A3.2 = F2 - G2)	0.00	0.00	0.00
F2. Financiamiento con Fuente de Pago de Transferencias Federales Etiquetadas	0.00	0.00	0.00
G2. Amortización de la Deuda Pública con Gasto Etiquetado	0.00	0.00	0.00
B2. Gasto Etiquetado (sin incluir Amortización de la Deuda Pública)	0.00	0.00	0.00
C2. Remanentes de Transferencias Federales Etiquetadas aplicados en el periodo	0.00	0.00	0.00
<b>VII. Balance Presupuestario de Recursos Etiquetados (VII = A2 + A3.2 - B2 + C2)</b>	<b>0.00</b>	<b>192.57</b>	<b>192.57</b>
<b>VIII. Balance Presupuestario de Recursos Etiquetados sin Financiamiento Neto (VIII = VII - A3.2)</b>	<b>0.00</b>	<b>192.57</b>	<b>192.57</b>

  
**LIC. NATALIA ROJAS NIGUEZ**  
DIRECTORA GENERAL

  
**Dra. EN F.D. FRANCIA ELIZABETH PARTIDA GÓMEZ**  
DIRECTORA DE ADMINISTRACION Y PLANEACION

CONSEJO ESTATAL DE CIENCIA Y TECNOLOGIA DEL ESTADO DE NAYARIT (a)

Estado Analítico de Ingresos Detallado - LDF

Del 1 de Enero al 31 de Diciembre de 2022 (b)

(PESOS)

Concepto (c)	Ingreso					Diferencia (e)
	Estimado (d)	Ampliaciones/ (Reducciones)	Modificado	Devengado	Recaudado	
<b>Ingresos de Libre Disposición</b>						
A. Impuestos	0.00	0.00	0.00	0.00	0.00	0.00
B. Cuotas y Aportaciones de Seguridad Social	0.00	0.00	0.00	0.00	0.00	0.00
C. Contribuciones de Mejoras	0.00	0.00	0.00	0.00	0.00	0.00
D. Derechos	0.00	0.00	0.00	0.00	0.00	0.00
E. Productos	0.00	0.00	0.00	0.00	0.00	0.00
F. Aprovechamientos	0.00	0.00	0.00	0.00	0.00	0.00
G. Ingresos por Ventas de Bienes y Prestación Servicio	0.00	0.00	0.00	0.00	0.00	0.00
H. Participaciones (H=h1+h2+h3+h4+h5+h6+h7+h8+h9+h10+h11)	0.00	0.00	0.00	0.00	0.00	0.00
h1) Fondo General de Participaciones	0.00	0.00	0.00	0.00	0.00	0.00
h2) Fondo de Fomento Municipal	0.00	0.00	0.00	0.00	0.00	0.00
h3) Fondo de Fiscalización y Recaudación	0.00	0.00	0.00	0.00	0.00	0.00
h4) Fondo de Compensación	0.00	0.00	0.00	0.00	0.00	0.00
h5) Fondo de Extracción de Hidrocarburos	0.00	0.00	0.00	0.00	0.00	0.00
h6) Impuesto Especial Sobre Producción y Servicios	0.00	0.00	0.00	0.00	0.00	0.00
h7) 0.136% de la Recaudación Federal Participable	0.00	0.00	0.00	0.00	0.00	0.00
h8) 3.17% Sobre Extracción de Petróleo	0.00	0.00	0.00	0.00	0.00	0.00
h9) Gasolinas y Diésel	0.00	0.00	0.00	0.00	0.00	0.00
h10) Fondo del Impuesto Sobre la Renta	0.00	0.00	0.00	0.00	0.00	0.00
h11) Fondo de Estabilización de los Ingresos de las Entidades Federativas	0.00	0.00	0.00	0.00	0.00	0.00
I. Incentivos Derivados de la Colaboración Fiscal (I=i1+i2+i3+i4+i5)	0.00	0.00	0.00	0.00	0.00	0.00
i1) Tenencia o Uso de Vehículos	0.00	0.00	0.00	0.00	0.00	0.00
i2) Fondo de Compensación ISAN	0.00	0.00	0.00	0.00	0.00	0.00
i3) Impuesto Sobre Automóviles Nuevos	0.00	0.00	0.00	0.00	0.00	0.00
i4) Fondo de Compensación de Repesos-Intermedios	0.00	0.00	0.00	0.00	0.00	0.00
i5) Otros Incentivos Económicos	0.00	0.00	0.00	0.00	0.00	0.00
J. Transferencias y Asignaciones	0.00	0.00	0.00	0.00	0.00	0.00
K. Convenios	10,512,360.00	20,261,492.54	30,773,852.54	23,330,856.80	23,330,856.80	12,818,496.80
k1) Otros Convenios y Subsidios	10,512,360.00	20,261,492.54	30,773,852.54	23,330,856.80	23,330,856.80	12,818,496.80
L. Otros Ingresos de Libre Disposición (L=l1+l2)	0.00	0.00	0.00	0.00	0.00	0.00
l1) Participaciones en Ingresos Locales	0.00	0.00	0.00	0.00	0.00	0.00
l2) Otros Ingresos de Libre Disposición	0.00	0.00	0.00	0.00	0.00	0.00
<b>I. Total de Ingresos de Libre Disposición (I=A+B+C+D+E+F+G+H+I+J+K+L)</b>	<b>10,512,360.00</b>	<b>20,261,492.54</b>	<b>30,773,852.54</b>	<b>23,330,856.80</b>	<b>23,330,856.80</b>	<b>12,818,496.80</b>
<b>Ingresos Excedentes de Ingresos de Libre Disposición</b>						
<b>Transferencias Federales Etiquetadas</b>						
A. Aportaciones (A=a1+a2+a3+a4+a5+a6+a7+a8)	0.00	0.00	0.00	0.00	0.00	0.00
a1) Fondo de Aportaciones para la Nómina Educativa y Gasto Operativo	0.00	0.00	0.00	0.00	0.00	0.00
a2) Fondo de Aportaciones para los Servicios de Salud	0.00	0.00	0.00	0.00	0.00	0.00
a3) Fondo de Aportaciones para la Infraestructura Social	0.00	0.00	0.00	0.00	0.00	0.00
a4) Fondo de Aportaciones para el Fortalecimiento de los Municipios y de las Demarcaciones Territoriales del Distrito Federal	0.00	0.00	0.00	0.00	0.00	0.00
a5) Fondo de Aportaciones Múltiples	0.00	0.00	0.00	0.00	0.00	0.00
a6) Fondo de Aportaciones para la Educación Tecnológica y de Adultos	0.00	0.00	0.00	0.00	0.00	0.00
a7) Fondo de Aportaciones para la Seguridad Pública de los Estados y del Distrito Federal	0.00	0.00	0.00	0.00	0.00	0.00
a8) Fondo de Aportaciones para el Fortalecimiento de las Entidades Federativas	0.00	0.00	0.00	0.00	0.00	0.00
B. Convenios (B=b1+b2+b3+b4)	0.00	0.00	0.00	0.00	0.00	0.00
b1) Convenios de Protección Social en Salud	0.00	0.00	0.00	0.00	0.00	0.00
b2) Convenios de Descentralización	0.00	0.00	0.00	0.00	0.00	0.00
b3) Convenios de Reasignación	0.00	0.00	0.00	0.00	0.00	0.00
b4) Otros Convenios y Subsidios	0.00	0.00	0.00	0.00	0.00	0.00
C. Fondos Distintos de Aportaciones (C=c1+c2)	0.00	0.00	0.00	0.00	0.00	0.00
c1) Fondo para Entidades Federativas y Municipios Productores de Hidrocarburos	0.00	0.00	0.00	0.00	0.00	0.00
c2) Fondo Minero	0.00	0.00	0.00	0.00	0.00	0.00
D. Transferencias, Asignaciones, Subsidios y Subvenciones, y Pensiones y Jubilaciones	0.00	0.00	0.00	0.00	0.00	0.00

Handwritten signature and initials in blue ink.

CONSEJO ESTATAL DE CIENCIA Y TECNOLOGIA DEL ESTADO DE NAYARIT (a)

Estado Analítico de Ingresos Detallado - LDF

Del 1 de Enero al 31 de Diciembre de 2022 (b)

(PESOS)

Concepto (c)	Ingreso					Diferencia (e)
	Estimado (d)	Ampliaciones/ (Reducciones)	Modificado	Devengado	Recaudado	
E. Otras Transferencias Federales Etiquetadas	0.00	0.00	0.00	0.00	0.00	0.00
<b>II. Total de Transferencias Federales Etiquetadas (II = A + B + C + D + E)</b>	<b>0.00</b>	<b>0.00</b>	<b>0.00</b>	<b>0.00</b>	<b>0.00</b>	<b>0.00</b>
<b>III. Ingresos Derivados de Financiamientos (III = A)</b>	<b>0.00</b>	<b>0.00</b>	<b>0.00</b>	<b>0.00</b>	<b>0.00</b>	<b>0.00</b>
A. Ingresos Derivados de Financiamientos	0.00	0.00	0.00	0.00	0.00	0.00
<b>IV. Total de Ingresos (IV = I + II + III)</b>	<b>10,512,360.00</b>	<b>20,261,492.54</b>	<b>30,773,852.54</b>	<b>23,330,856.80</b>	<b>23,330,856.80</b>	<b>12,818,496.80</b>
<b>Datos Informativos</b>						
1. Ingresos Derivados de Financiamientos con Fuente de Pago de Ingresos de Libre Disposición	0.00	0.00	0.00	0.00	0.00	0.00
2. Ingresos Derivados de Financiamientos con Fuente de Pago de Transferencias Federales Etiquetadas	0.00	0.00	0.00	0.00	0.00	0.00
<b>3. Ingresos Derivados de Financiamientos (3 = 1 + 2)</b>	<b>0.00</b>	<b>0.00</b>	<b>0.00</b>	<b>0.00</b>	<b>0.00</b>	<b>0.00</b>

LIC. NATALIA ROJAS FIGUEROA  
DIRECTORA GENERAL

*Francia Partida*  
Dra. EN F.D. FRANCIA ELIZABETH PARTIDA GÓMEZ  
DIRECTORA DE ADMINISTRACION Y PLANEACION



**CONSEJO ESTATAL DE CIENCIA Y TECNOLOGIA DEL ESTADO DE NAYARIT (a)**  
**Estado Analítico del Ejercicio del Presupuesto de Egresos Detallado - LDF**  
**Clasificación por Objeto del Gasto (Capítulo y Concepto)**  
**Del 1 de Enero al 31 de Diciembre de 2022 (b)**  
**(PESOS)**

Concepto (c)	Egresos					Subejercicio (e)
	Aprobado (d)	Ampliaciones/ (Reducciones)	Modificado	Devengado	Pagado	
<b>I. Gasto No Etiquetado (I=A+B+C+D+E+F+G+H+I)</b>	<b>10,512,360.00</b>	<b>20,261,491.29</b>	<b>30,773,851.29</b>	<b>9,715,094.66</b>	<b>9,715,094.66</b>	<b>21,058,756.63</b>
<b>A. Servicios Personales (A=a1+a2+a3+a4+a5+a6+a7)</b>	<b>8,609,701.73</b>	<b>-522,779.08</b>	<b>8,086,922.65</b>	<b>6,817,075.63</b>	<b>6,817,075.63</b>	<b>1,269,847.02</b>
a1) Remuneraciones al Personal de Carácter Permanente	4,165,352.90	-212,460.73	3,952,892.17	3,793,159.68	3,793,159.68	159,732.49
a2) Remuneraciones al Personal de Carácter Transitorio	83,124.58	-56,051.74	25,072.84	0.00	0.00	25,072.84
a3) Remuneraciones Adicionales y Especiales	2,732,885.14	-182,559.61	2,550,325.53	1,715,638.60	1,715,638.60	834,686.93
a4) Seguridad Social	1,028,202.08	-69,707.00	958,495.08	797,770.87	797,770.87	160,724.21
a5) Otras Prestaciones Sociales y Económicas	600,137.03	0.00	600,137.03	510,506.48	510,506.48	89,630.55
a6) Previsiones	0.00	0.00	0.00	0.00	0.00	0.00
a7) Pago de Estímulos a Servidores Públicos	0.00	0.00	0.00	0.00	0.00	0.00
<b>B. Materiales y Suministros (B=b1+b2+b3+b4+b5+b6+b7+b8+b9)</b>	<b>279,393.27</b>	<b>204,560.66</b>	<b>483,953.93</b>	<b>478,838.04</b>	<b>478,838.04</b>	<b>5,115.89</b>
b1) Materiales de Administración, Emisión de Documentos y Artículos Oficiales	102,600.00	135,268.10	237,868.10	237,868.10	237,868.10	0.00
b2) Alimentos y Utensilios	27,793.27	60,996.89	88,790.16	88,007.98	88,007.98	782.18
b3) Materias Primas y Materiales de Producción y Comercialización	0.00	0.00	0.00	0.00	0.00	0.00
b4) Materiales y Artículos de Construcción y de Reparación	5,000.00	24,809.19	29,809.19	29,250.86	29,250.86	558.33
b5) Productos Químicos, Farmacéuticos y de Laboratorio	0.00	0.00	0.00	0.00	0.00	0.00
b6) Combustibles, Lubricantes y Aditivos	144,000.00	-20,260.52	123,736.48	119,961.10	119,961.10	3,775.38
b7) Vestuario, Blancos, Prendas de Protección y Artículos Deportivos	0.00	0.00	0.00	0.00	0.00	0.00
b8) Materiales y Suministros Para Seguridad	0.00	0.00	0.00	0.00	0.00	0.00
b9) Herramientas, Refacciones y Accesorios Menores	0.00	3,750.00	3,750.00	3,750.00	3,750.00	0.00
<b>C. Servicios Generales (C=c1+c2+c3+c4+c5+c6+c7+c8+c9)</b>	<b>978,917.00</b>	<b>1,200,181.03</b>	<b>2,179,098.03</b>	<b>1,287,147.36</b>	<b>1,287,147.36</b>	<b>891,950.67</b>
c1) Servicios Básicos	309,600.00	-124,799.39	184,801.61	175,914.20	175,914.20	8,887.41
c2) Servicios de Arrendamiento	75,600.00	3,752.56	79,352.56	79,064.56	79,064.56	288.00
c3) Servicios Profesionales, Científicos, Técnicos y Otros Servicios	8,500.00	220,113.80	228,613.80	101,996.51	101,996.51	126,617.29
c4) Servicios Financieros, Bancarios y Comerciales	52,000.00	651,514.26	703,514.26	158,749.98	158,749.98	544,764.28
c5) Servicios de Instalación, Reparación, Mantenimiento y Conservación	45,000.00	248,032.42	293,032.42	273,032.42	273,032.42	20,000.00
c6) Servicios de Comunicación Social y Publicidad	0.00	0.00	0.00	0.00	0.00	0.00
c7) Servicios de Traslado y Viáticos	60,000.00	138,352.53	198,352.53	181,612.42	181,612.42	16,740.11
c8) Servicios Oficiales	235,217.00	34,390.60	269,607.60	95,694.60	95,694.60	173,913.00
c9) Otros Servicios Generales	193,000.00	28,823.25	221,823.25	221,082.67	221,082.67	740.58
<b>D. Transferencias, Asignaciones, Subsidios y Otras Ayudas (D=d1+d2+d3+d4+d5+d6+d7+d8+d9)</b>	<b>190,000.00</b>	<b>0.00</b>	<b>190,000.00</b>	<b>190,000.00</b>	<b>190,000.00</b>	<b>0.00</b>
d1) Transferencias Internas y Asignaciones al Sector Público	0.00	0.00	0.00	0.00	0.00	0.00
d2) Transferencias al Resto del Sector Público	0.00	0.00	0.00	0.00	0.00	0.00
d3) Subsidios y Subvenciones	0.00	0.00	0.00	0.00	0.00	0.00
d4) Ayudas Sociales	190,000.00	0.00	190,000.00	190,000.00	190,000.00	0.00
d5) Pensiones y Jubilaciones	0.00	0.00	0.00	0.00	0.00	0.00
d6) Transferencias a Fideicomisos, Mandatos y Otros Análogos	0.00	0.00	0.00	0.00	0.00	0.00
d7) Transferencias a la Seguridad Social	0.00	0.00	0.00	0.00	0.00	0.00
d8) Donativos	0.00	0.00	0.00	0.00	0.00	0.00
d9) Transferencias al Exterior	0.00	0.00	0.00	0.00	0.00	0.00
<b>E. Bienes Muebles, Inmuebles e Intangibles (E=e1+e2+e3+e4+e5+e6+e7+e8+e9)</b>	<b>0.00</b>	<b>0.00</b>	<b>0.00</b>	<b>0.00</b>	<b>0.00</b>	<b>0.00</b>
e1) Mobiliario y Equipo de Administración	0.00	0.00	0.00	0.00	0.00	0.00
e2) Mobiliario y Equipo Educativo y Recreativo	0.00	0.00	0.00	0.00	0.00	0.00
e3) Equipo e Instrumental Médico y de Laboratorio	0.00	0.00	0.00	0.00	0.00	0.00
e4) Vehículos y Equipo de Transporte	0.00	0.00	0.00	0.00	0.00	0.00
e5) Equipo de Defensa y Seguridad	0.00	0.00	0.00	0.00	0.00	0.00
e6) Maquinaria, Otros Equipos y Herramientas	0.00	0.00	0.00	0.00	0.00	0.00
e7) Activos Biológicos	0.00	0.00	0.00	0.00	0.00	0.00
e8) Bienes Inmuebles	0.00	0.00	0.00	0.00	0.00	0.00
e9) Activos Intangibles	0.00	0.00	0.00	0.00	0.00	0.00
<b>F. Inversión Pública (F=f1+f2+f3)</b>	<b>0.00</b>	<b>0.00</b>	<b>0.00</b>	<b>0.00</b>	<b>0.00</b>	<b>0.00</b>
f1) Otra Pública en Bienes de Dominio Público	0.00	0.00	0.00	0.00	0.00	0.00
f2) Otra Pública en Bienes Propios	0.00	0.00	0.00	0.00	0.00	0.00
f3) Proyectos Productivos y Acciones de Fomento	0.00	0.00	0.00	0.00	0.00	0.00
<b>G. Inversiones Financieras y Otras Provisiones (G=g1+g2+g3+g4+g5+g6+g7)</b>	<b>0.00</b>	<b>0.00</b>	<b>0.00</b>	<b>0.00</b>	<b>0.00</b>	<b>0.00</b>
g1) Inversiones Para el Fomento de Actividades Productivas	0.00	0.00	0.00	0.00	0.00	0.00
g2) Acciones y Participaciones de Capital	0.00	0.00	0.00	0.00	0.00	0.00
g3) Compra de Títulos y Valores	0.00	0.00	0.00	0.00	0.00	0.00
g4) Concesión de Préstamos	0.00	0.00	0.00	0.00	0.00	0.00
g5) Inversiones en Fideicomisos, Mandatos y Otros Análogos	0.00	0.00	0.00	0.00	0.00	0.00
Fideicomiso de Desastres Naturales (Informativo)	0.00	0.00	0.00	0.00	0.00	0.00
g6) Otras Inversiones Financieras	0.00	0.00	0.00	0.00	0.00	0.00
g7) Provisiones para Contingencias y Otras Erogaciones Especiales	0.00	0.00	0.00	0.00	0.00	0.00
<b>H. Participaciones y Aportaciones (H=h1+h2+h3)</b>	<b>454,348.00</b>	<b>19,379,528.68</b>	<b>19,833,876.68</b>	<b>942,033.63</b>	<b>942,033.63</b>	<b>18,891,843.05</b>
h1) Participaciones	0.00	0.00	0.00	0.00	0.00	0.00
h2) Aportaciones	0.00	0.00	0.00	0.00	0.00	0.00
h3) Convenios	454,348.00	19,379,528.68	19,833,876.68	942,033.63	942,033.63	18,891,843.05
<b>I. Deuda Pública (I=i1+i2+i3+i4+i5+i6+i7)</b>	<b>0.00</b>	<b>0.00</b>	<b>0.00</b>	<b>0.00</b>	<b>0.00</b>	<b>0.00</b>
i1) Amortización de la Deuda Pública	0.00	0.00	0.00	0.00	0.00	0.00
i2) Intereses de la Deuda Pública	0.00	0.00	0.00	0.00	0.00	0.00
i3) Comisiones de la Deuda Pública	0.00	0.00	0.00	0.00	0.00	0.00
i4) Gastos de la Deuda Pública	0.00	0.00	0.00	0.00	0.00	0.00
i5) Costo por Coberturas	0.00	0.00	0.00	0.00	0.00	0.00
i6) Apoyos Financieros	0.00	0.00	0.00	0.00	0.00	0.00
i7) Adeudos de Ejercicios Fiscales Anteriores (ADEFAS)	0.00	0.00	0.00	0.00	0.00	0.00

TP  
↓

**CONSEJO ESTATAL DE CIENCIA Y TECNOLOGIA DEL ESTADO DE NAYARIT (a)**  
**Estado Analítico del Ejercicio del Presupuesto de Egresos Detallado - LDF**  
**Clasificación por Objeto del Gasto (Capítulo y Concepto)**  
**Del 1 de Enero al 31 de Diciembre de 2022 (b)**  
**(PESOS)**

Concepto (c)	Egresos					Subejercicio (e)
	Aprobado (d)	Ampliaciones/ (Reducciones)	Modificado	Devengado	Pagado	
<b>II. Gasto Etiquetado (II=A+B+C+D+E+F+G+H+I)</b>	0.00	0.00	0.00	0.00	0.00	0.00
<b>A. Servicios Personales (A=a1+a2+a3+a4+a5+a6+a7)</b>	0.00	0.00	0.00	0.00	0.00	0.00
a1) Remuneraciones al Personal de Carácter Permanente	0.00	0.00	0.00	0.00	0.00	0.00
a2) Remuneraciones al Personal de Carácter Transitorio	0.00	0.00	0.00	0.00	0.00	0.00
a3) Remuneraciones Adicionales y Especiales	0.00	0.00	0.00	0.00	0.00	0.00
a4) Seguridad Social	0.00	0.00	0.00	0.00	0.00	0.00
a5) Otras Prestaciones Sociales y Económicas	0.00	0.00	0.00	0.00	0.00	0.00
a6) Previsiones	0.00	0.00	0.00	0.00	0.00	0.00
a7) Pago de Estímulos a Servidores Públicos	0.00	0.00	0.00	0.00	0.00	0.00
<b>B. Materiales y Suministros (B=b1+b2+b3+b4+b5+b6+b7+b8+b9)</b>	0.00	0.00	0.00	0.00	0.00	0.00
b1) Materiales de Administración, Emisión de Documentos y Artículos Oficiales	0.00	0.00	0.00	0.00	0.00	0.00
b2) Alimentos y Utensilios	0.00	0.00	0.00	0.00	0.00	0.00
b3) Materias Primas y Materiales de Producción y Comercialización	0.00	0.00	0.00	0.00	0.00	0.00
b4) Materiales y Artículos de Construcción y de Reparación	0.00	0.00	0.00	0.00	0.00	0.00
b5) Productos Químicos, Farmacéuticos y de Laboratorio	0.00	0.00	0.00	0.00	0.00	0.00
b6) Combustibles, Lubricantes y Aditivos	0.00	0.00	0.00	0.00	0.00	0.00
b7) Vestuario, Blancos, Prendas de Protección y Artículos Deportivos	0.00	0.00	0.00	0.00	0.00	0.00
b8) Materiales y Suministros Para Seguridad	0.00	0.00	0.00	0.00	0.00	0.00
b9) Herramientas, Refacciones y Accesorios Menores	0.00	0.00	0.00	0.00	0.00	0.00
<b>C. Servicios Generales (C=c1+c2+c3+c4+c5+c6+c7+c8+c9)</b>	0.00	0.00	0.00	0.00	0.00	0.00
c1) Servicios Básicos	0.00	0.00	0.00	0.00	0.00	0.00
c2) Servicios de Arrendamiento	0.00	0.00	0.00	0.00	0.00	0.00
c3) Servicios Profesionales, Científicos, Técnicos y Otros Servicios	0.00	0.00	0.00	0.00	0.00	0.00
c4) Servicios Financieros, Bancarios y Comerciales	0.00	0.00	0.00	0.00	0.00	0.00
c5) Servicios de Instalación, Reparación, Mantenimiento y Conservación	0.00	0.00	0.00	0.00	0.00	0.00
c6) Servicios de Comunicación Social y Publicidad	0.00	0.00	0.00	0.00	0.00	0.00
c7) Servicios de Traslado y Viáticos	0.00	0.00	0.00	0.00	0.00	0.00
c8) Servicios Oficiales	0.00	0.00	0.00	0.00	0.00	0.00
c9) Otros Servicios Generales	0.00	0.00	0.00	0.00	0.00	0.00
<b>D. Transferencias, Asignaciones, Subsidios y Otras Ayudas (D=d1+d2+d3+d4+d5+d6+d7+d8+d9)</b>	0.00	0.00	0.00	0.00	0.00	0.00
d1) Transferencias Internas y Asignaciones al Sector Público	0.00	0.00	0.00	0.00	0.00	0.00
d2) Transferencias al Resto del Sector Público	0.00	0.00	0.00	0.00	0.00	0.00
d3) Subsidios y Subvenciones	0.00	0.00	0.00	0.00	0.00	0.00
d4) Ayudas Sociales	0.00	0.00	0.00	0.00	0.00	0.00
d5) Pensiones y Jubilaciones	0.00	0.00	0.00	0.00	0.00	0.00
d6) Transferencias a Fideicomisos, Mandatos y Otros Análogos	0.00	0.00	0.00	0.00	0.00	0.00
d7) Transferencias a la Seguridad Social	0.00	0.00	0.00	0.00	0.00	0.00
d8) Donativos	0.00	0.00	0.00	0.00	0.00	0.00
d9) Transferencias al Exterior	0.00	0.00	0.00	0.00	0.00	0.00
<b>E. Bienes Muebles, Inmuebles e Intangibles (E=e1+e2+e3+e4+e5+e6+e7+e8+e9)</b>	0.00	0.00	0.00	0.00	0.00	0.00
e1) Mobiliario y Equipo de Administración	0.00	0.00	0.00	0.00	0.00	0.00
e2) Mobiliario y Equipo Educativo y Recreativo	0.00	0.00	0.00	0.00	0.00	0.00
e3) Equipo e Instrumental Médico y de Laboratorio	0.00	0.00	0.00	0.00	0.00	0.00
e4) Vehículos y Equipo de Transporte	0.00	0.00	0.00	0.00	0.00	0.00
e5) Equipo de Defensa y Seguridad	0.00	0.00	0.00	0.00	0.00	0.00
e6) Maquinaria, Otros Equipos y Herramientas	0.00	0.00	0.00	0.00	0.00	0.00
e7) Activos Biológicos	0.00	0.00	0.00	0.00	0.00	0.00
e8) Bienes Inmuebles	0.00	0.00	0.00	0.00	0.00	0.00
e9) Activos Intangibles	0.00	0.00	0.00	0.00	0.00	0.00
<b>F. Inversión Pública (F=f1+f2+f3)</b>	0.00	0.00	0.00	0.00	0.00	0.00
f1) Obra Pública en Bienes de Dominio Público	0.00	0.00	0.00	0.00	0.00	0.00
f2) Obra Pública en Bienes Propios	0.00	0.00	0.00	0.00	0.00	0.00
f3) Proyectos Productivos y Acciones de Fomento	0.00	0.00	0.00	0.00	0.00	0.00
<b>G. Inversiones Financieras y Otras Provisiones (G=g1+g2+g3+g4+g5+g6+g7)</b>	0.00	0.00	0.00	0.00	0.00	0.00
g1) Inversiones Para el Fomento de Actividades Productivas	0.00	0.00	0.00	0.00	0.00	0.00
g2) Acciones y Participaciones de Capital	0.00	0.00	0.00	0.00	0.00	0.00
g3) Compra de Títulos y Valores	0.00	0.00	0.00	0.00	0.00	0.00
g4) Concesión de Préstamos	0.00	0.00	0.00	0.00	0.00	0.00
g5) Inversiones en Fideicomisos, Mandatos y Otros Análogos	0.00	0.00	0.00	0.00	0.00	0.00
Fideicomiso de Desastres Naturales (Informativo)	0.00	0.00	0.00	0.00	0.00	0.00
g6) Otras Inversiones Financieras	0.00	0.00	0.00	0.00	0.00	0.00
g7) Provisiones para Contingencias y Otras Erogaciones Especiales	0.00	0.00	0.00	0.00	0.00	0.00
<b>H. Participaciones y Aportaciones (H=h1+h2+h3)</b>	0.00	0.00	0.00	0.00	0.00	0.00
h1) Participaciones	0.00	0.00	0.00	0.00	0.00	0.00
h2) Aportaciones	0.00	0.00	0.00	0.00	0.00	0.00
h3) Convenios	0.00	0.00	0.00	0.00	0.00	0.00
<b>I. Deuda Pública (I=i1+i2+i3+i4+i5+i6+i7)</b>	0.00	0.00	0.00	0.00	0.00	0.00
i1) Amortización de la Deuda Pública	0.00	0.00	0.00	0.00	0.00	0.00
i2) Intereses de la Deuda Pública	0.00	0.00	0.00	0.00	0.00	0.00
i3) Comisiones de la Deuda Pública	0.00	0.00	0.00	0.00	0.00	0.00
i4) Gastos de la Deuda Pública	0.00	0.00	0.00	0.00	0.00	0.00
i5) Costo por Coberturas	0.00	0.00	0.00	0.00	0.00	0.00
i6) Apoyos Financieros	0.00	0.00	0.00	0.00	0.00	0.00
i7) Adeudos de Ejercicios Fiscales Anteriores (ADEFAS)	0.00	0.00	0.00	0.00	0.00	0.00
<b>III. Total de Egresos (III = I + II)</b>	10,512,360.00	20,261,491.29	30,773,851.29	9,715,094.66	9,715,094.66	21,058,756.63

FG  
|

CONSEJO ESTATAL DE CIENCIA Y TECNOLOGIA DEL ESTADO DE NAYARIT (a)  
Estado Analítico del Ejercicio del Presupuesto de Egresos Detallado - LDF  
Clasificación por Objeto del Gasto (Capítulo y Concepto)  
Del 1 de Enero al 31 de Diciembre de 2022 (b)  
(PESOS)

Concepto (c)	Egresos					Subejercicio (e)
	Aprobado (d)	Ampliaciones/ (Reducciones)	Modificado	Devengado	Pagado	



LIC. NATALIA ROJAS INGUEZ  
DIRECTORA GENERAL

*Francia Partida*  
Dra. EN F.D. FRANCIA ELIZABETH PARTIDA GÓMEZ  
DIRECTORA DE ADMINISTRACION Y PLANEACION

**CONSEJO ESTATAL DE CIENCIA Y TECNOLOGIA DEL ESTADO DE NAYARIT (a)**  
**Estado Analítico del Ejercicio del Presupuesto de Egresos Detallado - LDF**  
**Clasificación Administrativa**  
**Del 1 de Enero al 31 de Diciembre de 2022 (b)**  
**(PESOS)**

Concepto (c)	Egresos					Subejercicio (e)
	Aprobado (d)	Ampliaciones/ (Reducciones)	Modificado	Devengado	Pagado	
<b>I. Gasto No Etiquetado (I=A+B+C+D+E+F+G+H)</b>	<b>10,512,360.00</b>	<b>20,261,491.29</b>	<b>30,773,851.29</b>	<b>9,715,094.66</b>	<b>9,715,094.66</b>	<b>21,058,756.63</b>
SUBSIDIO ESTATAL 2022	9,642,795.00	241,541.35	9,884,336.35	8,434,831.63	8,434,831.63	1,449,504.72
ENTREGA DE LA MEDALLA NAYARIT A LA INVESTIGACIÓN CIENTÍFICA Y TECNOLÓGICA 2022	217,391.00	0.00	217,391.00	217,391.00	217,391.00	0.00
CELEBRACIÓN DE LA SEMANA ESTATAL DE C Y T.2022	173,913.00	-97,463.96	76,449.04	76,449.04	76,449.04	0.00
FORTALECIMIENTO A VOCACIONES CIENTÍFICAS Y TECNOLÓGICAS EN JOVENES NAYARITAS 2022	173,913.00	0.00	173,913.00	0.00	0.00	173,913.00
PROGRAMA DE APROPIACIÓN SOCIAL DE LA CIENCIA Y TECNOLOGÍA 2022	304,348.00	-144,077.39	160,270.61	160,270.61	160,270.61	0.00
MULTAS ELECTORALES 2022	0.00	4,335,698.89	4,335,698.89	0.00	0.00	4,335,698.89
FONDO ESTATAL DE CIENCIA Y TECNOLOGIA.	0.00	15,925,792.40	15,925,792.40	826,152.38	826,152.38	15,099,640.02
						0.00
<b>II. Gasto Etiquetado (II=A+B+C+D+E+F+G+H)</b>	<b>0.00</b>	<b>0.00</b>	<b>0.00</b>	<b>0.00</b>	<b>0.00</b>	<b>0.00</b>
SUBSIDIO ESTATAL 2022	0.00	0.00	0.00	0.00	0.00	0.00
ENTREGA DE LA MEDALLA NAYARIT A LA INVESTIGACIÓN CIENTÍFICA Y TECNOLÓGICA 2022	0.00	0.00	0.00	0.00	0.00	0.00
CELEBRACIÓN DE LA SEMANA ESTATAL DE C Y T.2022	0.00	0.00	0.00	0.00	0.00	0.00
FORTALECIMIENTO A VOCACIONES CIENTÍFICAS Y TECNOLÓGICAS EN JOVENES NAYARITAS 2022	0.00	0.00	0.00	0.00	0.00	0.00
PROGRAMA DE APROPIACIÓN SOCIAL DE LA CIENCIA Y TECNOLOGÍA 2022	0.00	0.00	0.00	0.00	0.00	0.00
MULTAS ELECTORALES 2022	0.00	0.00	0.00	0.00	0.00	0.00
FONDO ESTATAL DE CIENCIA Y TECNOLOGIA.	0.00	0.00	0.00	0.00	0.00	0.00
						0.00
<b>III. Total de Egresos (III = I + II)</b>	<b>10,512,360.00</b>	<b>20,261,491.29</b>	<b>30,773,851.29</b>	<b>9,715,094.66</b>	<b>9,715,094.66</b>	<b>21,058,756.63</b>

LIC. NATALIA ROJAS INIGUEZ  
DIRECTORA GENERAL

*Francia Partida*  
Dra. EN F.D. FRANCIA ELIZABETH PARTIDA GÓMEZ  
DIRECTORA DE ADMINISTRACION Y PLANEACION

**CONSEJO ESTATAL DE CIENCIA Y TECNOLOGÍA DEL ESTADO DE NAYARIT (a)**  
**Estado Analítico del Ejercicio del Presupuesto de Egresos Detallado - LDF**  
**Clasificación Funcional (Finalidad y Función)**  
**Del 1 de Enero al 31 de Diciembre de 2022 (b)**  
**(PESOS)**

Concepto (c)	Egresos					Subejercicio (e)
	Aprobado (d)	Ampliaciones/ (Reducciones)	Modificado	Devengado	Pagado	
<b>I. Gasto No Etiquetado (I=A+B+C+D)</b>	<b>10,512,360.00</b>	<b>20,261,491.29</b>	<b>30,773,851.29</b>	<b>9,715,094.66</b>	<b>9,715,094.66</b>	<b>21,058,756.63</b>
<b>A. Gobierno (A=a1+a2+a3+a4+a5+a6+a7+a8)</b>	<b>0.00</b>	<b>0.00</b>	<b>0.00</b>	<b>0.00</b>	<b>0.00</b>	<b>0.00</b>
a1) Legislación	0.00	0.00	0.00	0.00	0.00	0.00
a2) Justicia	0.00	0.00	0.00	0.00	0.00	0.00
a3) Coordinación de la Política de Gobierno	0.00	0.00	0.00	0.00	0.00	0.00
a4) Relaciones Exteriores	0.00	0.00	0.00	0.00	0.00	0.00
a5) Asuntos Financieros y Hacendarios	0.00	0.00	0.00	0.00	0.00	0.00
a6) Seguridad Nacional	0.00	0.00	0.00	0.00	0.00	0.00
a7) Asuntos de Orden Público y de Seguridad Interior	0.00	0.00	0.00	0.00	0.00	0.00
a8) Otros Servicios Generales	0.00	0.00	0.00	0.00	0.00	0.00
<b>B. Desarrollo Social (B=b1+b2+b3+b4+b5+b6+b7)</b>	<b>0.00</b>	<b>0.00</b>	<b>0.00</b>	<b>0.00</b>	<b>0.00</b>	<b>0.00</b>
b1) Protección Ambiental	0.00	0.00	0.00	0.00	0.00	0.00
b2) Vivienda y Servicios a la Comunidad	0.00	0.00	0.00	0.00	0.00	0.00
b3) Salud	0.00	0.00	0.00	0.00	0.00	0.00
b4) Recreación, Cultura y Otras Manifestaciones Sociales	0.00	0.00	0.00	0.00	0.00	0.00
b5) Educación	0.00	0.00	0.00	0.00	0.00	0.00
b6) Protección Social	0.00	0.00	0.00	0.00	0.00	0.00
b7) Otros Asuntos Sociales	0.00	0.00	0.00	0.00	0.00	0.00
<b>C. Desarrollo Económico (C=c1+c2+c3+c4+c5+c6+c7+c8+c9)</b>	<b>10,512,360.00</b>	<b>20,261,491.29</b>	<b>30,773,851.29</b>	<b>9,715,094.66</b>	<b>9,715,094.66</b>	<b>21,058,756.63</b>
c1) Asuntos Económicos, Comerciales y Laborales en General	0.00	0.00	0.00	0.00	0.00	0.00
c2) Agropecuaria, Silvicultura, Pesca y Caza	0.00	0.00	0.00	0.00	0.00	0.00
c3) Combustibles y Energía	0.00	0.00	0.00	0.00	0.00	0.00
c4) Minería, Manufacturas y Construcción	0.00	0.00	0.00	0.00	0.00	0.00
c5) Transporte	0.00	0.00	0.00	0.00	0.00	0.00
c6) Comunicaciones	0.00	0.00	0.00	0.00	0.00	0.00
c7) Turismo	0.00	0.00	0.00	0.00	0.00	0.00
c8) Ciencia, Tecnología e Innovación	10,512,360.00	20,261,491.29	30,773,851.29	9,715,094.66	9,715,094.66	21,058,756.63
c9) Otras Industrias y Otros Asuntos Económicos	0.00	0.00	0.00	0.00	0.00	0.00
<b>D. Otras No Clasificadas en Funciones Anteriores (D=d1+d2+d3+d4)</b>	<b>0.00</b>	<b>0.00</b>	<b>0.00</b>	<b>0.00</b>	<b>0.00</b>	<b>0.00</b>
d1) Transacciones de la Deuda Pública / Costo Financiero de la Deuda	0.00	0.00	0.00	0.00	0.00	0.00
d2) Transferencias, Participaciones y Aportaciones Entre Diferentes Niveles y Ordenes de Gobierno	0.00	0.00	0.00	0.00	0.00	0.00
d3) Saneamiento del Sistema Financiero	0.00	0.00	0.00	0.00	0.00	0.00
d4) Adeudos de Ejercicios Fiscales Anteriores	0.00	0.00	0.00	0.00	0.00	0.00
<b>II. Gasto Etiquetado (II=A+B+C+D)</b>	<b>0.00</b>	<b>0.00</b>	<b>0.00</b>	<b>0.00</b>	<b>0.00</b>	<b>0.00</b>
<b>A. Gobierno (A=a1+a2+a3+a4+a5+a6+a7+a8)</b>	<b>0.00</b>	<b>0.00</b>	<b>0.00</b>	<b>0.00</b>	<b>0.00</b>	<b>0.00</b>
a1) Legislación	0.00	0.00	0.00	0.00	0.00	0.00
a2) Justicia	0.00	0.00	0.00	0.00	0.00	0.00
a3) Coordinación de la Política de Gobierno	0.00	0.00	0.00	0.00	0.00	0.00
a4) Relaciones Exteriores	0.00	0.00	0.00	0.00	0.00	0.00
a5) Asuntos Financieros y Hacendarios	0.00	0.00	0.00	0.00	0.00	0.00
a6) Seguridad Nacional	0.00	0.00	0.00	0.00	0.00	0.00
a7) Asuntos de Orden Público y de Seguridad Interior	0.00	0.00	0.00	0.00	0.00	0.00
a8) Otros Servicios Generales	0.00	0.00	0.00	0.00	0.00	0.00
<b>B. Desarrollo Social (B=b1+b2+b3+b4+b5+b6+b7)</b>	<b>0.00</b>	<b>0.00</b>	<b>0.00</b>	<b>0.00</b>	<b>0.00</b>	<b>0.00</b>
b1) Protección Ambiental	0.00	0.00	0.00	0.00	0.00	0.00
b2) Vivienda y Servicios a la Comunidad	0.00	0.00	0.00	0.00	0.00	0.00
b3) Salud	0.00	0.00	0.00	0.00	0.00	0.00
b4) Recreación, Cultura y Otras Manifestaciones Sociales	0.00	0.00	0.00	0.00	0.00	0.00
b5) Educación	0.00	0.00	0.00	0.00	0.00	0.00
b6) Protección Social	0.00	0.00	0.00	0.00	0.00	0.00
b7) Otros Asuntos Sociales	0.00	0.00	0.00	0.00	0.00	0.00
<b>C. Desarrollo Económico (C=c1+c2+c3+c4+c5+c6+c7+c8+c9)</b>	<b>0.00</b>	<b>0.00</b>	<b>0.00</b>	<b>0.00</b>	<b>0.00</b>	<b>0.00</b>
c1) Asuntos Económicos, Comerciales y Laborales en General	0.00	0.00	0.00	0.00	0.00	0.00
c2) Agropecuaria, Silvicultura, Pesca y Caza	0.00	0.00	0.00	0.00	0.00	0.00
c3) Combustibles y Energía	0.00	0.00	0.00	0.00	0.00	0.00
c4) Minería, Manufacturas y Construcción	0.00	0.00	0.00	0.00	0.00	0.00
c5) Transporte	0.00	0.00	0.00	0.00	0.00	0.00
c6) Comunicaciones	0.00	0.00	0.00	0.00	0.00	0.00
c7) Turismo	0.00	0.00	0.00	0.00	0.00	0.00
c8) Ciencia, Tecnología e Innovación	0.00	0.00	0.00	0.00	0.00	0.00
c9) Otras Industrias y Otros Asuntos Económicos	0.00	0.00	0.00	0.00	0.00	0.00

FP

**CONSEJO ESTATAL DE CIENCIA Y TECNOLOGIA DEL ESTADO DE NAYARIT (a)**  
**Estado Analítico del Ejercicio del Presupuesto de Egresos Detallado - LDF**  
**Clasificación Funcional (Finalidad y Función)**  
**Del 1 de Enero al 31 de Diciembre de 2022 (b)**  
**(PESOS)**

Concepto (c)	Egresos					Subejercicio (e)
	Aprobado (d)	Ampliaciones/ (Reducciones)	Modificado	Devengado	Pagado	
<b>D. Otras No Clasificadas en Funciones Anteriores (D=d1+d2+d3+d4)</b>	0.00	0.00	0.00	0.00	0.00	0.00
d1) Transacciones de la Deuda Publica / Costo Financiero de la Deuda	0.00	0.00	0.00	0.00	0.00	0.00
d2) Transferencias, Participaciones y Aportaciones Entre Diferentes Niveles y Ordenes de Gobierno	0.00	0.00	0.00	0.00	0.00	0.00
d3) Saneamiento del Sistema Financiero	0.00	0.00	0.00	0.00	0.00	0.00
d4) Adeudos de Ejercicios Fiscales Anteriores	0.00	0.00	0.00	0.00	0.00	0.00
<b>III. Total de Egresos (III = I + II)</b>	<b>10,512,360.00</b>	<b>20,261,491.29</b>	<b>30,773,851.29</b>	<b>9,715,094.66</b>	<b>9,715,094.66</b>	<b>21,058,756.63</b>

  
**LIC. NATALIA ROJAS NIGUEZ**  
 DIRECTORA GENERAL

  
**Dra. EN F.D. FRANCIA ELIZABETH PARTIDA GOMEZ**  
 DIRECTORA DE ADMINISTRACION Y PLANEACION

**CONSEJO ESTATAL DE CIENCIA Y TECNOLOGIA DEL ESTADO DE NAYARIT (a)**  
**Estado Analítico del Ejercicio del Presupuesto de Egresos Detallado - LDF**  
**Clasificación de Servicios Personales por Categoría**  
**Del 1 de Enero al 31 de Marzo de 2020 (b)**  
**(PESOS)**

Concepto (c)	Egresos					Subejercicio (e)
	Aprobado (d)	Ampliaciones/ (Reducciones)	Modificado	Devengado	Pagado	
<b>I. Gasto No Etiquetado (I=A+B+C+D+E+F)</b>	8,609,701.73	-522,779.08	8,086,922.65	6,817,075.63	1,717,153.57	1,269,847.02
A. Personal Administrativo y de Servicio Público	8,609,701.73	-522,779.08	8,086,922.65	6,817,075.63	1,717,153.57	1,269,847.02
B. Magisterio	0.00	0.00	0.00	0.00	0.00	0.00
C. Servicios de Salud (C=c1+c2)	0.00	0.00	0.00	0.00	0.00	0.00
c1) Personal Administrativo	0.00	0.00	0.00	0.00	0.00	0.00
c2) Personal Médico, Paramédico y afin	0.00	0.00	0.00	0.00	0.00	0.00
D. Seguridad Pública	0.00	0.00	0.00	0.00	0.00	0.00
E. Gastos asociados a la implementación de nuevas leyes federales o reformas a las mismas (E = e1 + e2)	0.00	0.00	0.00	0.00	0.00	0.00
e1) Nombre del Programa o Ley 1	0.00	0.00	0.00	0.00	0.00	0.00
e2) Nombre del Programa o Ley 2	0.00	0.00	0.00	0.00	0.00	0.00
F. Sentencias laborales definitivas	0.00	0.00	0.00	0.00	0.00	0.00
<b>II. Gasto Etiquetado (II=A+B+C+D+E+F)</b>	0.00	0.00	0.00	0.00	0.00	0.00
A. Personal Administrativo y de Servicio Público	0.00	0.00	0.00	0.00	0.00	0.00
B. Magisterio	0.00	0.00	0.00	0.00	0.00	0.00
C. Servicios de Salud (C=c1+c2)	0.00	0.00	0.00	0.00	0.00	0.00
c1) Personal Administrativo	0.00	0.00	0.00	0.00	0.00	0.00
c2) Personal Médico, Paramédico y afin	0.00	0.00	0.00	0.00	0.00	0.00
D. Seguridad Pública	0.00	0.00	0.00	0.00	0.00	0.00
E. Gastos asociados a la implementación de nuevas leyes federales o reformas a las mismas (E = e1 + e2)	0.00	0.00	0.00	0.00	0.00	0.00
e1) Nombre del Programa o Ley 1	0.00	0.00	0.00	0.00	0.00	0.00
e2) Nombre del Programa o Ley 2	0.00	0.00	0.00	0.00	0.00	0.00
F. Sentencias laborales definitivas	0.00	0.00	0.00	0.00	0.00	0.00
<b>III. Total del Gasto en Servicios Personales (III = I + II)</b>	8,609,701.73	-522,779.08	8,086,922.65	6,817,075.63	1,717,153.57	1,269,847.02

LIC. NATALIA ROJAS INIGUEZ  
 DIRECTORA GENERAL

*Francia Partida*  
 Dra. EN F.D. FRANCIA ELIZABETH PARTIDA GOMEZ  
 DIRECTORA DE ADMINISTRACION Y PLANEACION