

A) INTRODUCCIÓN

Respetando los reglas y lineamientos emitidos por el Consejo nacional de la Armonización Contable (CONAC), publicados en el Diario Oficial de la Federación EL 06 de octubre del 2014, la Ley General de Contabilidad Gubernamental y la Ley de Fiscalización y Rendición de cuentas del estado de Nayarit mediante los cuales se reformaron e incorporaron diversos ordenamientos en materia de la Información financiera y rendición de cuentas, en el presente legajo encontrará dicha información financiera del Consejo de Ciencia y Tecnología del Estado de Nayarit, el COCYTEN, Organismo Descentralizado de Gobierno del Estado de Nayarit, creado el 24 de noviembre del 2001, mediante un decreto de creación.

El Consejo de Ciencia y Tecnología del Estado de Nayarit, tiene por objeto impulsar, fortalecer y apoyar las actividades de la investigación científica, tecnológica y de desarrollo tecnológico que realicen las personas o instituciones de los sectores público, social o privado. Así como vincular el desarrollo.

El Consejo de Ciencia y Tecnología del Estado de Nayarit, tiene por objeto impulsar, fortalecer y apoyar las actividades de la investigación científica y tecnológica en el Plan Estatal de Desarrollo y en el marco de desarrollo económico de Nayarit.

Así como establecer los mecanismos de coordinación con los Gobiernos Federal y municipales del estado, así como, la vinculación y participación de la comunidad científica y académica de las instituciones educativas, de los sectores público y privado, para la generación y formulación de políticas y programas en materia de desarrollo y aplicación de la ciencia y la tecnología, así como la formación de profesiones de la ciencia y la tecnología.

Estimula y reconoce las actividades ligadas al desarrollo científico y tecnológico, mediante el otorgamiento de la Medalla Nayarit a la Investigación Científica y Tecnológica.

También crea el Sistema Estatal de los investigadores y regula su funcionamiento.


Lic. Juan José González Parra.
Director General de COCYTEN


Lic. Margarita Raquel López Sánchez
Directora de Administración y Planeación

CONCEPTO	Año		CONCEPTO	Año	
	2019	2018		2019	2018
ACTIVO					
Activo Circulante			Pasivo Circulante		
Efectivo y Equivalentes	202,258.14	4,469,173.30	Cuentas por Pagar a Corto Plazo	64,370,711.27	68,678,846.27
Derechos a Recibir Efectivo o Equivalentes	32,253,013.27	32,252,917.81	Documentos por Pagar a Corto Plazo	0.00	0.00
Derechos a Recibir Bienes o Servicios	0.00	0.00	Porción a Corto Plazo de la Deuda Pública a Largo Plazo	0.00	0.00
Inventarios	0.00	0.00	Títulos y Valores a Corto Plazo	0.00	0.00
Atenciones	0.00	0.00	Pasivos Diferidos a Corto Plazo	0.00	0.00
Estimación por Pérdida o Detenore de Activos Circulantes	0.00	0.00	Fondos y Bienes de Terceros en Garantía y/o Administración a Corto Plazo	0.00	0.00
Otros Activos Circulantes	0.00	0.00	Provisiones a Corto Plazo	0.00	0.00
Otros Pasivos a Corto Plazo	0.00	0.00		0.00	0.00
Total de Activos Circulantes	32,455,271.41	36,722,091.11	Total de Pasivos Circulantes	64,370,711.27	68,678,846.27
Activo No Circulante			Pasivo No Circulante		
Inversiones Financieras a Largo Plazo	23,681,359.11	15,619,924.09	Cuentas por Pagar a Largo Plazo	0.00	0.00
Derechos a Recibir Efectivo o Equivalentes a Largo Plazo	0.00	0.00	Documentos por Pagar a Largo Plazo	0.00	0.00
Bienes Inmuebles, Infraestructura y Construcciones en Proceso	0.00	0.00	Deuda Pública a Largo Plazo	0.00	0.00
Bienes Muebles	4,655,319.29	4,751,436.95	Pasivos Diferidos a Largo Plazo	0.00	0.00
Activos Intangibles	0.00	100,000.00	Fondos y Bienes de Terceros en Garantía y/o en Administración a Largo Plazo	0.00	0.00
Depreciación, Detenore y Amortización Acumulada de Bienes	0.00	0.00	Provisiones a Largo Plazo	0.00	0.00
Activos Diferidos	0.00	0.00		0.00	0.00
Estimación por Pérdida o Detenore de Activos no Circulantes	0.00	0.00	Total de Pasivos No Circulantes	0.00	0.00
Otros Activos no Circulantes	0.00	0.00			
Total de Activos No Circulantes	28,338,678.40	20,471,361.04	Total del Pasivo	64,370,711.27	68,678,846.27
Total del Activo	60,791,949.81	57,193,452.15	HACIENDA PÚBLICA PATRIMONIO		
			Hacienda Pública/ Patrimonio Contribuido	0.00	0.00
			Aportaciones	0.00	0.00
			Donaciones de Capital	0.00	0.00
			Actualización de la Hacienda Pública / Patrimonio	0.00	0.00
			Hacienda Pública/ Patrimonio Generado	3,978,761.46	11,465,384.12
			Resultados del Ejercicio (Ahorro / Desahorro)	7,709,809.26	15,508,489.12
			Resultados de Ejercicios Anteriores	12,487,658.07	27,792,970.59
			Revalúos	0.00	0.00
			Reservas	799,087.35	799,087.35
			Rectificaciones de Resultados de Ejercicios Anteriores	0.00	0.00
			Exceso o Insuficiencia en la Actualización de la Hacienda Pública/ Patrimonio	0.00	0.00
			Resultado por Posición Monetaria	0.00	0.00
			Resultado por Tenencia de Activos no Monetarios	0.00	0.00
			Total Hacienda Pública/ Patrimonio	3,978,761.46	11,465,384.12
			Total del Pasivo y Hacienda Pública / Patrimonio	60,791,949.81	57,193,452.15

Bajo protesta de decir verdad declaramos que los Estados Financieros y sus Notas son razonablemente correctos y responsabilidad del emisor


L.A.E. JUAN JOSÉ GONZÁLEZ PARRA
 DIRECTOR GENERAL

LIC. MARGARITA RAQUEL LÓPEZ SANCHEZ
 DIRECTORA DE ADMINISTRACION Y PLANEACION

Cuenta Pública 2019
GOBIERNO DEL ESTADO DE CIENCIA Y TECNOLOGÍA DEL ESTADO DE
Estado de Actividades
 Del 1 de Enero al 31 de Diciembre de 2019 y 2018
 (Pesos)

Concepto	2019	2018
INGRESOS Y OTROS BENEFICIOS		
Ingresos de la Gestión	0.00	0.00
Impuestos	0.00	0.00
Cuotas y Aportaciones de Seguridad Social	0.00	0.00
Contribuciones de Mejoras	0.00	0.00
Derechos	0.00	0.00
Productos	0.00	0.00
Aprovechamientos	0.00	0.00
Ingresos por Venta de Bienes y Prestación de Servicios	0.00	0.00
Participaciones, Aportaciones, Convenios, Incentivos Derivados de la Colaboración Fiscal, Fondos Distintos de Aportaciones, Transferencias, Asignaciones, Subsidios y Subvenciones, y Pensiones y Jubilaciones	33,923,945.75	30,445,163.47
Participaciones, Aportaciones, Convenios, Incentivos Derivados de la Colaboración Fiscal, Fondos Distintos de Aportaciones	0.00	0.00
Transferencias, Asignaciones, Subsidios y Subvenciones, y Pensiones y Jubilaciones	33,923,945.75	30,445,163.47
Otros Ingresos y Beneficios	0.00	0.00
Ingresos Financieros	0.00	0.00
Incremento por Variación de Inventarios	0.00	0.00
Disminución del Exceso de Estimaciones por Pérdida o Deterioro u Obsolescencia	0.00	0.00
Disminución del Exceso de Provisiones	0.00	0.00
Otros Ingresos y Beneficios Varios	0.00	0.00
Total de Ingresos y Otros Beneficios	33,923,945.75	30,445,163.47
GASTOS Y OTRAS PÉRDIDAS		
Gastos de Funcionamiento	9,227,278.46	9,231,973.92
Servicios Personales	7,370,822.47	5,816,537.18
Materiales y Suministros	297,831.34	278,538.50
Servicios Generales	1,558,624.65	3,136,898.24
Transferencias, Asignaciones, Subsidios y Otras Ayudas	580,000.00	856,364.00
Transferencias Internas y Asignaciones al Sector Público	0.00	0.00
Transferencias al Resto del Sector Público	0.00	0.00
Subsidios y Subvenciones	0.00	0.00
Ayudas Sociales	580,000.00	856,364.00
Pensiones y Jubilaciones	0.00	0.00
Transferencias a Fideicomisos, Mandatos y Contratos Análogos	0.00	0.00
Transferencias a la Seguridad Social	0.00	0.00
Donativos	0.00	0.00
Transferencias al Exterior	0.00	0.00
Participaciones y Aportaciones	16,406,858.03	4,848,336.43
Participaciones	0.00	0.00
Aportaciones	0.00	0.00
Convenios	16,406,858.03	4,848,336.43
Intereses, Comisiones y Otros Gastos de la Deuda Pública	0.00	0.00
Intereses de la Deuda Pública	0.00	0.00
Comisiones de la Deuda Pública	0.00	0.00
Gastos de la Deuda Pública	0.00	0.00
Costo por Coberturas	0.00	0.00
Apoyos Financieros	0.00	0.00
Otros Gastos y Pérdidas Extraordinarias	0.00	0.00
Estimaciones, Depreciaciones, Deterioros, Obsolescencia y Provisiones	0.00	0.00
Disminución de Inventarios	0.00	0.00
Aumento por Insuficiencia de Estimaciones por Pérdida o Deterioro y Aumento por Insuficiencia de Provisiones	0.00	0.00
Otros Gastos	0.00	0.00
Inversión Pública	0.00	0.00
Inversión Pública no Capitalizable	0.00	0.00
Total de Gastos y Otras Pérdidas	26,214,136.49	14,836,874.35
Resultados del Ejercicio (Ahorro/Desahorro)	7,709,809.26	15,608,289.12

Bajo protesta de decir verdad declaramos que los Estados Financieros y sus Notas son razonablemente correctos y responsables.


 L.A.E. JUAN JOSÉ GONZÁLEZ PARRA
 DIRECTOR GENERAL


 LIC. MARGÁRITA RAQUEL LÓPEZ SÁNCHEZ
 DIRECTORA DE ADMINISTRACIÓN Y PLANEACIÓN

Cuenta Pública 2019
CONSEJO ESTATAL DE CIENCIA Y TECNOLOGÍA DEL ESTADO DE NAYARIT
 Estado de Variación en la Hacienda Pública
 Del 1 de Enero al 31 de Diciembre de 2019
 (pesos)

Concepto	Hacienda Pública Patrimonio Contribuido		Hacienda Pública Patrimonio Generado de Ejercicios Anteriores		Hacienda Pública Patrimonio Generado del Ejercicio		Exceso o Insuficiencia en la Actualización de la Hacienda Pública / Patrimonio		TOTAL
HACIENDA PÚBLICA PATRIMONIO CONTRIBUIDO NETO 2018	0.00								0.00
Aportaciones	0.00								0.00
Donaciones de Capital	0.00								0.00
Actualización de la Hacienda Pública Patrimonio	0.00								0.00
HACIENDA PÚBLICA PATRIMONIO GENERADO NETO 2018			26,993,883.24		15,508,489.12				11,485,394.12
Resultados del Ejercicio (Ahorro/Desahorro)					15,508,489.12				15,508,489.12
Resultados de Ejercicios Anteriores			27,792,970.59						27,792,970.59
Reservas				0.00			0.00		0.00
Reservas			799,087.35						799,087.35
Reservas			0.00						0.00
Rectificaciones de Resultados de Ejercicios Anteriores									0.00
EXCESO O INSUFICIENCIA EN LA ACTUALIZACIÓN DE LA HACIENDA PÚBLICA PATRIMONIO NETO 2018									0.00
Resultado por Posición Monetaria									0.00
Resultado por Tenencia de Activos no Monetarios									0.00
HACIENDA PÚBLICA PATRIMONIO NETO FINAL 2018	0.00		26,993,883.24		15,508,489.12				11,485,394.12
CAMBIOS EN LA HACIENDA PÚBLICA PATRIMONIO CONTRIBUIDO NETO 2019	0.00								0.00
Aportaciones	0.00								0.00
Donaciones de Capital	0.00								0.00
Actualización de la Hacienda Pública Patrimonio	0.00								0.00
VARIAACIONES DE LA HACIENDA PÚBLICA PATRIMONIO GENERADO NETO 2019			15,306,312.52		7,278,679.86				7,506,632.66
Resultados del Ejercicio (Ahorro/Desahorro)					7,278,679.86				7,278,679.86
Resultados de Ejercicios Anteriores			15,306,312.52						15,306,312.52
Reservas				0.00			0.00		0.00
Reservas			0.00						0.00
Reservas			0.00						0.00
Rectificaciones de Resultados de Ejercicios Anteriores									0.00
CAMBIOS EN EL EXCESO O INSUFICIENCIA EN LA ACTUALIZACIÓN DE LA HACIENDA PÚBLICA PATRIMONIO NETO 2019									0.00
Resultado por Posición Monetaria									0.00
Resultado por Tenencia de Activos no Monetarios									0.00
HACIENDA PÚBLICA PATRIMONIO NETO FINAL 2019	0.00		11,488,670.72		7,279,809.28				3,978,781.46

Bajo protesta de decir verdad declaramos que los Estados Financieros y las Notas son razonablemente correctos y responsabilidad del emisor.


 L.A.E. JUAN JOSÉ GONZÁLEZ PARRA
 DIRECTOR GENERAL

 LIC. MARGARITA RAQUEL LÓPEZ SÁNCHEZ
 DIRECTORA DE ADMINISTRACIÓN Y PLANEACIÓN

Cuenta Pública 2019
CONSEJO ESTATAL DE CIENCIA Y TECNOLOGÍA DEL ESTADO DE NAYARIT
 Estado de Cambios en la Situación Financiera
 Del 1 de Enero al 31 de Diciembre de 2019
 (Pesos)

Concepto	Origen	Aplicación
ACTIVO	0.00	3,698,497.66
Activo Circulante	4,266,819.70	0.00
Efectivo y Equivalentes	4,266,915.16	0.00
Derechos a Recibir Efectivo o Equivalentes	0.00	95.46
Derechos a Recibir Bienes o Servicios	0.00	0.00
Inventarios	0.00	0.00
Almacenes	0.00	0.00
Estimación por Pérdida o Deterioro de Activos Circulantes	0.00	0.00
Otros Activos Circulantes	0.00	0.00
Activo No Circulante	0.00	7,865,317.36
Inversiones Financieras a Largo Plazo	0.00	8,051,435.02
Derechos a Recibir Efectivo o Equivalentes a Largo Plazo	0.00	0.00
Bienes Inmuebles, Infraestructura y Construcciones en Proceso	0.00	0.00
Bienes Muebles	96,117.66	0.00
Activos Intangibles	100,000.00	0.00
Depreciación, Deterioro y Amortización Acumulada de Bienes	0.00	0.00
Activos Diferidos	0.00	0.00
Estimación por Pérdida o Deterioro de Activos no Circulantes	0.00	0.00
Otros Activos no Circulantes	0.00	0.00
PASIVO	0.00	3,908,138.00
Pasivo Circulante	0.00	3,908,138.00
Cuentas por Pagar a Corto Plazo	0.00	3,908,135.00
Documentos por Pagar a Corto Plazo	0.00	0.00
Porción a Corto Plazo de la Deuda Pública a Largo Plazo	0.00	0.00
Títulos y Valores a Corto Plazo	0.00	0.00
Pasivos Diferidos a Corto Plazo	0.00	0.00
Fondos y Bienes de Terceros en Garantía y/o Administración a Corto Plazo	0.00	0.00
Provisiones a Corto Plazo	0.00	0.00
Otros Pasivos a Corto Plazo	0.00	0.00
Pasivo No Circulante	0.00	0.00
Cuentas por Pagar a Largo Plazo	0.00	0.00
Documentos por Pagar a Largo Plazo	0.00	0.00
Deuda Pública a Largo Plazo	0.00	0.00
Pasivos Diferidos a Largo Plazo	0.00	0.00
Fondos y Bienes de Terceros en Garantía y/o en Administración a Largo Plazo	0.00	0.00
Provisiones a Largo Plazo	0.00	0.00
HACIENDA PÚBLICA/ PATRIMONIO	7,606,632.66	0.00
Hacienda Pública/Patrimonio Contribuido	0.00	0.00
Aportaciones	0.00	0.00
Donaciones de Capital	0.00	0.00
Actualización de la Hacienda Pública / Patrimonio	0.00	0.00
Hacienda Pública/Patrimonio Generado	7,606,632.66	0.00
Resultados del Ejercicio (Ahorro / Desahorro)	0.00	7,798,679.86
Resultados de Ejercicios Anteriores	15,305,312.52	0.00
Revalúos	0.00	0.00
Reservas	0.00	0.00
Rectificaciones de Resultados de Ejercicios Anteriores	0.00	0.00
Exceso o Insuficiencia en la Actualización de la Hacienda Pública/Patrimonio	0.00	0.00
Resultado por Posición Monetaria	0.00	0.00
Resultado por Tenencia de Activos no Monetarios	0.00	0.00

Bajo protesta de decir verdad declaramos que los Estados Financieros y sus Notas son razonablemente correctos y responsabilidad del emisor


 L.A.E. JUAN JOSÉ GONZÁLEZ PARRA
 DIRECTOR GENERAL


 LIC. MARGARITA RAQUEL LÓPEZ SANCHEZ
 DIRECTORA DE ADMINISTRACIÓN Y PLANEACIÓN

Cuenta Pública 2019
CONSEJO ESTATAL DE CIENCIA Y TECNOLOGÍA DEL ESTADO DE NAYARIT
 Estado de Flujos de Efectivo
 Del 1 de Enero al 31 de Diciembre de 2019 y 2018
 (Pesos)

Concepto	2019	2018
Flujos de Efectivo de las Actividades de Operación		
Origen	33,923,945.75	30,445,163.47
Impuestos	0.00	0.00
Cuotas y Aportaciones de Seguridad Social	0.00	0.00
Contribuciones de mejoras	0.00	0.00
Derechos	0.00	0.00
Productos	0.00	0.00
Aprovechamientos	0.00	0.00
Ingresos por Venta de Bienes y Prestación de Servicios	0.00	0.00
Participaciones, Aportaciones, Convenios, Incentivos Derivados de la Colaboración Fiscal y Fondos Distintos de Aportaciones	0.00	0.00
Transferencias, Asignaciones, Subsidios y Subvenciones, y Pensiones y Jubilaciones	33,923,945.75	30,445,163.47
Otros Orígenes de Operación	0.00	0.00
Aplicación	38,183,801.97	30,317,617.51
Servicios Personales	7,370,822.47	5,816,537.18
Materiales y Suministros	297,831.34	278,538.50
Servicios Generales	1,558,624.65	3,136,898.24
Transferencias Internas y Asignaciones al Sector Público	0.00	0.00
Transferencias al resto del Sector Público	0.00	0.00
Subsidios y Subvenciones	0.00	0.00
Ayudas Sociales	580,000.00	856,364.00
Pensiones y Jubilaciones	0.00	0.00
Transferencias a Fideicomisos, Mandatos y Contratos Análogos	0.00	0.00
Transferencias a la Seguridad Social	0.00	0.00
Donativos	0.00	0.00
Transferencias al Exterior	0.00	0.00
Participaciones	0.00	0.00
Aportaciones	0.00	0.00
Convenios	16,406,858.03	4,848,336.43
Otras Aplicaciones de Operación	11,969,665.48	15,380,943.16
Flujos Netos de Efectivo por Actividades de Operación	- 4,259,856.22	127,545.96
Flujos de Efectivo de las Actividades de Inversión		
Origen	0.00	0.00
Bienes Inmuebles, Infraestructura y Construcciones en Proceso	0.00	0.00
Bienes Muebles	0.00	0.00
Otros Orígenes de Inversión	0.00	0.00
Aplicación	7,058.94	456,633.71
Bienes Inmuebles, Infraestructura y Construcciones en Proceso	0.00	0.00
Bienes Muebles	7,058.94	356,633.71
Otras Aplicaciones de Inversión	0.00	100,000.00
Flujos Netos de Efectivo por Actividades de Inversión	- 7,058.94 -	456,633.71
Flujo de Efectivo de las Actividades de Financiamiento		
Origen	0.00	0.00
Endeudamiento Neto	0.00	0.00
Interno	0.00	0.00
Externo	0.00	0.00
Otros Orígenes de Financiamiento	0.00	0.00
Aplicación	0.00	0.00
Servicios de la Deuda	0.00	0.00
Interno	0.00	0.00
Externo	0.00	0.00
Otras Aplicaciones de Financiamiento	0.00	0.00
Flujos netos de Efectivo por Actividades de Financiamiento	0.00	0.00
Incremento/Disminución Neta en el Efectivo y Equivalentes al Efectivo	- 4,266,915.16 -	329,087.75
Efectivo y Equivalentes al Efectivo al Inicio del Ejercicio	4,469,173.30	4,798,261.05
Efectivo y Equivalentes al Efectivo al final del Ejercicio	202,258.14	4,469,173.30

Bajo protesta de decir verdad declaramos que los Estados Financieros y sus Notas son razonablemente correctos y responsabilidad del emisor


 L.A.E. JUAN JOSÉ GONZÁLEZ PARRA
 DIRECTOR GENERAL


 LIC. MARGARITA RAQUEL LÓPEZ SANCHEZ
 DIRECTORA DE ADMINISTRACIÓN Y PLANEACIÓN

Cuenta Pública 2019
CONSEJO ESTATAL DE CIENCIA Y TECNOLOGÍA DEL ESTADO DE NAVARRIT
 Estado Analítico del Activo
 Del 1 de Enero al 31 de Diciembre de 2019
 (Pesos)

Concepto	Saldo Inicial	Cargos del Periodo	Abonos del Periodo	Saldo Final	Variación del Periodo
	1	2	3	4=(1+2-3)	(4-1)
ACTIVO					
Activo Circulante	36,722,091.11	65,482,786.22	69,749,605.92	32,455,271.41	4,266,819.70
Efectivo y Equivalentes	4,469,173.30	31,512,149.99	35,779,065.15	202,258.14	4,266,915.16
Derechos a Recibir Efectivo o Equivalentes	32,252,917.81	33,970,636.23	33,970,540.77	32,253,013.27	95.46
Derechos a Recibir Bienes o Servicios	0.00	0.00	0.00	0.00	0.00
Inventarios	0.00	0.00	0.00	0.00	0.00
Almacenes	0.00	0.00	0.00	0.00	0.00
Eliminación por Pérdida o Deterioro de Activos Circulantes	0.00	0.00	0.00	0.00	0.00
Otros Activos Circulantes	0.00	0.00	0.00	0.00	0.00
Activo No Circulante	20,471,361.04	24,486,106.86	16,620,769.50	28,336,678.40	7,865,317.36
Inversiones Financieras a Largo Plazo	15,619,924.09	24,682,224.52	16,620,769.50	23,681,359.11	8,061,435.02
Derechos a Recibir Efectivo o Equivalentes a Largo Plazo	0.00	0.00	0.00	0.00	0.00
Bienes Inmuebles, Infraestructura y Construcciones en Proceso	0.00	0.00	0.00	0.00	0.00
Bienes Muebles	4,751,436.95	96,117.66	0.00	4,655,319.29	96,117.66
Activos Intangibles	100,000.00	100,000.00	0.00	0.00	100,000.00
Depreciación, Deterioro y Amortización Acumulada de Bienes	0.00	0.00	0.00	0.00	0.00
Activos Diferidos	0.00	0.00	0.00	0.00	0.00
Eliminación por Pérdida o Deterioro de Activos no Circulantes	0.00	0.00	0.00	0.00	0.00
Otros Activos no Circulantes	0.00	0.00	0.00	0.00	0.00
TOTAL DEL ACTIVO	57,193,452.15	89,968,893.08	86,370,395.42	60,791,949.81	3,598,497.66

Bajo protesta de decir verdad declaramos que los Estados Financieros y sus Notas son razonablemente correctos y responsabilidad del emisor



L.A.E. JUAN JOSÉ GONZÁLEZ PARRA
 DIRECTOR GENERAL


LIC. MARGARITA RAQUEL LÓPEZ SANCHEZ
 DIRECTORA DE ADMINISTRACIÓN Y PLANEACIÓN

Cuenta Pública 2019
CONSEJO ESTATAL DE CIENCIA Y TECNOLOGÍA DEL ESTADO DE NAYARIT
 Estado Analítico de la Deuda y Otros Pasivos
 Del 1 de Enero al 31 de Diciembre de 2019
 (Pesos)

Denominación de las Deudas	Moneda de Contratación	Institución o País Acreedor	Saldo Inicial del Periodo	Saldo Final del Periodo
DEUDA PÚBLICA				
Corto Plazo				
Deuda Interna			0.00	0.00
Instituciones de Crédito	Peso	México	0.00	0.00
Títulos y Valores	Peso	México	0.00	0.00
Arrendamientos Financieros	Peso	México	0.00	0.00
Deuda Externa			0.00	0.00
Organismos Financieros Internacionales	Peso	México	0.00	0.00
Deuda Bilateral	Peso	México	0.00	0.00
Títulos y Valores	Peso	México	0.00	0.00
Arrendamientos Financieros	Peso	México	0.00	0.00
Subtotal a Corto Plazo			0.00	0.00
Largo Plazo				
Deuda Interna			0.00	0.00
Instituciones de Crédito	Peso	México	0.00	0.00
Títulos y Valores	Peso	México	0.00	0.00
Arrendamientos Financieros	Peso	México	0.00	0.00
Deuda Externa			0.00	0.00
Organismos Financieros Internacionales	Peso	México	0.00	0.00
Deuda Bilateral	Peso	México	0.00	0.00
Títulos y Valores	Peso	México	0.00	0.00
Arrendamientos Financieros			0.00	0.00
Subtotal a Largo Plazo			0.00	0.00
Otros Pasivos	Peso	México	68,678,846.27	64,770,711.27
Total Deuda y Otros Pasivos			68,678,846.27	64,770,711.27

Bajo protesta de decir verdad declaramos que los Estados Financieros y sus Notas son razonablemente correctos y responsabilidad del emisor


 L.A.E. JUAN JOSÉ GONZÁLEZ PARRA
 DIRECTOR GENERAL



 LIC. MARGARITA RAQUEL LÓPEZ SANCHEZ
 DIRECTORA DE ADMINISTRACIÓN Y PLANEACIÓN

Cuenta Pública 2019
CONSEJO ESTATAL DE CIENCIA Y TECNOLOGIA DEL ESTADO DE NAYARIT
Informe de Pasivos Contingentes
Del 1 de Enero al 31 de Diciembre de 2019
(Pesos)

"En cumplimiento a lo dispuesto en los artículos 46, fracción I, inciso d, y 52 de la Ley General de Contabilidad Gubernamental, y de conformidad con lo establecido en el capítulo VII, numeral III, inciso g) del Manual de Contabilidad Gubernamental emitido por el CONAC, el ente público informa lo siguiente:"

Cuenta	Concepto	Importe
	EL CONSEJO DE CIENCIA Y TECNOLOGIA NO CUENTA CON PASIVOS CONTINGENTES	
	<u>TOTAL</u>	

Bajo protesta de decir verdad declaramos que los Estados Financieros y sus Notas son razonablemente correctos y responsabilidad del emisor


L.A.E. JUAN JOSÉ GONZÁLEZ PARRA
DIRECTOR GENERAL


LIC. MARGARITA RAQUEL LOPEZ
SANCHEZ
DIRECTORA DE ADMINISTRACION Y
PLANEACION

NOTAS DE DESGLOSE

1) ESTADO DE SITUACIÓN FINANCIERA

ACTIVOS

Efectivo y Equivalentes

Fondos con afectación específica

Los saldos en la cuentas bancarias son los siguientes:

Programa	Banco	Saldo
Subsidio Estatal	Bancomer	48,282.17
Multas Electorales	Bancomer	2,458.19
Rednacecyt 2019	Bancomer	7,595.80
Medalla Nayarit	Bancomer	10,419.78
Programa Becas fomento a la Divulgación	Bancomer	120,002.20
SALDO		188,758.14

Depositos en Garantía

Fondo Fijo de Caja

Efectivo y equivalentes

3,500.00

10,000.00

202,258.14

Los saldos de las cuentas bancarias relacionadas anteriormente, son compromisos que tiene el Consejo de Ciencia y Tecnología del Estado de Nayarit, (pasivos)generados por la misma actividad del Consejo, los cuales serán cubiertos en los primeros meses del ejercicio 2020

Derecho a recibir Efectivo y equivalentes y Bienes o Servicios a Recibir

Por tipo de contribución

32,253,013.27

Cuentas por cobrar: Secretaría de Administración
 El monto de esta cuenta es por los contrarrecibos de los Programas de Inversión Estatales que debe la Secretaría de Finanzas de Gobierno del estado al COCYTEN

En desagregación por su vencimiento

Las cuentas por cobrar que se tienen en registros son solo contrarrecibos de programas de Inversión Estatales, autorizados en el presupuesto de egresos del estado de Nayarit y no cuentan con fechas de vencimientos para cobro de los mismos.

Bienes Disponibles para su Transformación o consumo (Inventarios)

No Aplica

Inversiones Financieras		
Fondo de Ciencia y Tecnología, Fideicomiso de Multas Electorales	Intercom Banco, SA de Cv	23,681,359.11

En función de la Ley de Ciencia y Tecnología vigente, y en referencia al Fondo Estatal de Ciencia y Tecnología, se forma en Octubre del 2018 el Fideicomiso donde se tiene el control del recurso proveniente de multas electorales, el cual por decreto del congreso del estado se destinan las multas realizadas a los partidos políticos a Ciencia y Tecnología

Bienes Muebles, Inmuebles e Intangibles

Bienes Muebles e Inmuebles

MOBILIARIO Y EQUIPO DE ADMINISTRACIÓN			879,214.93
Muebles de Oficina y Estantería		322,104.43	
Muebles, exopto de Oficina y Estantería		9,861.00	
Equipo de Cómputo y de Tecnologías de la		530,202.59	
Otros Mobiliarios y Equipos de Administr		17,046.91	

MOBILIARIO Y EQUIPO EDUCACIONAL Y RECREA

Equipos y Aparatos Audiovisuales		369,614.44	
Cámaras Fotográficas y de Video		32,648.69	
Otro Mobiliario y Equipo Educativo y R		1,992,464.36	

VEHICULOS Y EQUIPO DE TRANSPORTE

Vehículos y Equipo Terrestre		1,235,400.00	
Otros equipos de transporte		100,000.00	

MAQUINARIA, OTROS EQUIPOS Y HERRAMIENTAS

Sistemas de Aire Acondicionado, Calefact		38,367.00	
Equipo de Comunicación y Telecomunicació		7,609.87	
Otros Equipos		0.00	

4,655,319.29

Activos Intangibles y Diferidos

la cual tiene una superficie aproximada de 365,801.12 metros cuadrados,

Estimaciones y Deterioros

Criterios Utilizados para las Estimaciones

Para los activos fijos con que cuenta el Consejo se toman a valor factura y se registran en el Sistema de Inventarios, donde se tiene el control de los mismos.

Otros Activos

Otros Activos Circulantes y No Circulantes

Solo se tiene la cuenta de depósitos en garantía por \$3,500.00 pesos

PASIVOS

Relación de cuentas y documentos por pagar

Servicios Personales por pagar a corto plazo		293,527.18	293,527.18
Gratificación de Fin e Año (2da parte de aguinaldo 2019)	293,527.18		
Prestaciones al personal de Base	-		
Proveedores por Pagar a Corto Plazo			150,444.80
LUIS CARLOS PEREGRINA GUTIERREZ	95,444.80		
EDIFICACIONES CASCON S DE RL DE CV	55,000.00		
Son adeudados a proveedores generados por la misma actividad del Consejo			
Participaciones y Aportaciones por pagar			
Relacion de programas que esta pendiente de recibir recurso de la Secretaria de Admon y Finanzas.			
Programas COCYTEN por pagar		64,237,589.30	
Becas Estudios al Extranjero	300,000.00		
Aportación FOMIX 2010 SEMANAY	850,000.00		
Programa REDNACECYT	153,965.14		172,443.65
Fondo Mixto Nayarit 2011	28,000,000.00		
Becas Est. Estud. Extranjero 2011	100,000.00		
Apoys Complementarios 2011	50,000.00		
Becas Tesis 2011	250,000.00		
Olimpida de la Ciencia 2011	50,000.00		
Vinculación Academia -Empresa 2011	150,000.00		
Cd. Conocimiento 2011	27,136.00		
Feria Nayarit 2012	51,381.79		
Becas Posgrado al Extranjero 2012	46,000.00		
Incorp. de investigadores al SNI 2012	50,000.00		
Becas Creatividad 2012	50,000.00		
Apoys Complementarios 2012	100,000.00		
Becas Verano Delfin 2012	300,000.00		
Becas Posgrado Nayarit 2013	399,992.96		
Fortalecimiento de Cuerpos academicos 13	200,000.00		

Redes Temáticas 2013	150,000.00
Promoc. Centros de Investig. 2013	150,000.00
Intalación de Fibra Optica 2013	200,000.00
Recorrido al Taller de la Ciencia 2013	200,000.00
Expociencias 2013	100,000.00
Academia - Empresa 2013	100,000.00
Feria de la Gente 2013	100,000.00
Becas Alta Especialización 2013	100,000.00
Patentes/propiedad intelectual 2013	50,000.00
Medalla Nayarit 2014	300,000.00
Ccapacitación y Actualización 2014	100,000.00
Feria Nayarit 2014	100,000.00
Fortalecimiento de cuerpos academicos 14	350,000.00
Becas Expociencia 2014	100,000.00
Foros Academia Empresa 2014	100,000.00
Becas Alta Eespecializació 2014	100,000.00
Proyectos Vinculación 2014	250,000.00
Fondo Mixto Nayarit 2015	15,000,000.00
Capacitación y actualización 2015	250,000.00
Medalla Nayarit 2015	300,000.00
Becas Posgrado2015	650,000.00
Feria Nayarit 2015	100,000.00
Becas Expociencia 2015	100,000.00
Foros Academia - empresa 2015	100,000.00
Becas Alta Especialización 2015	100,000.00
Vinculación academia-empresa 2015	250,000.00
Becas a la Investig. Cientific y Tec. 2015	500,000.00
Fondo Mixto Nayarit 2016	10,000,000.00
Medalla Nayarit 2016	100,000.00
Capacitación y actualización 2016	200,000.00
Divulgación de la Ciencia y la Tecnología 2016	700,000.00
Becas Expociencia 2016	100,000.00
Foros Academia - empresa 2016	50,000.00
Vinculación con Museo Interactivo de Nay. 2016	300,000.00
Becas Lic. Posgrado y Alta especialización	250,000.00
Programa de Capacitación y Actualización	200,000.00
Becas Expociencia	100,000.00
Foros academia empresa 2017	50,000.01
Vinculación con Museo Interactivo de Nay. 2017	300,000.00
Medalla Nayarit 2018	10,718.21

Divulgacion de la Ciencia 2018	100,000.00
Foros Academia - Empresa 2018	150,000.00
Becas Licenciatura Posgrado 2018	150,000.00
Capacitacion y Actualizacion 2018	100,000.00
Becas Federales programa CONACYT 2018	100,000.00
Rednacecyt 2019	10,753.96
Fortalecimiento a Divulgacion de C y T	108,000.00
Multas Electorales 2018	2,084.88
Medalla Nayarit 2019	200,000.00

Los tres ultimos programas son recurso federal que estan bajo convenio a ejercer el recurso en los primeros meses del año 2019

Retenciones y contribuciones por pagar a corto plazo	89,149.99
Retenciones	41,791.44
ISR por Salarios	41,791.44
Contribuciones	47,358.55
Cuotas al ISSSTE. QUINCENA 24)	1,353.53
Cuotas al Infonavit (sexto Bimestre 2019)	36,675.06
2% sobre nomina (mes de diciembre 2019)	9,329.96
Son Impuestos y aportaciones pendientes de pago. Se efectuaron en Enero 2020	

Fondos de bienes de terceros en administración

No Aplica

Pasivos Diferidos y Otros

No se tiene registro de ningun pasivo Diferido en los registros contables del Consejo de Ciencia y Tecnologia del Estado de Nayarit


Lic. Juan José González Parra
Director General


Lic. Margarita Raquel López Sánchez
Directora de Administración y Planeación

Cuenta Pública 2019
 Consejo de Ciencia y Tecnología del Estado de Nayarit
 Notas a Estados Financieros
 NOTAS DE DESGLOSE

ESTADO DE ACTIVIDADES

Ingresos de Gestión

33,923,945.75

De los Rubros de Ingresos de Gestión
 Los ingresos que recibió el COCYTEN fueron por parte del Estado, de la Federación e Ingresos.

SUBSIDIO ESTATAL (gasto Operativo)	8,719,233.03	
Rendimientos de plogramas estatales	27.27	
Apoyos complementarios a estudiantes nayaritas que realizan un posgrado	150,000.00	
Difusión y Divulgación de la ciencia y la tecnología	100,000.00	
Fondo Estatal de Ciencia y Tecnología del Estado de Nayarit	24,682,224.52	
Becas para el Fomento de la ciencia y Tecnología	180,000.00	
Multas Electorales	2,458.19	
	<u>33,833,943.01</u>	

el concepto de subsidio Estatal es el que se recibe por parte de la Secretaría de Administración y Finanzas del Estado de Nayarit para la operación del COCYTEN

RECURSO FEDERAL		90,002.74
REDNACECYT 2019	90,000.00	
RENDIMIENTOS PROGRAMAS FEDERALES	<u>2.74</u>	

En el ejercicio fiscal 2019 se llevo a cabo convenio con el la Red Nacional de Ciencia y Tecnología (REDNACECYT), con el propósito de de Fomentar y difundir la ciencia, llevando a cabo Talleres, exposiciones, conferencias en los diversos sectores de la sociedad del estado.

Otros Ingresos

El Consejo de Ciencia y Tecnología recibe subsidio estatal para su operación, no se cuentan con ingresos propias, ni otro tipo de Ingresos

Gastos y otras Pérdidas

26,214,136.49

Gastos y otras Pérdidas

Aproximadamente el 80% de el total de subsidio Estatal recibido por el consejo se invierte en el capítulo Servicios Personales. El 20% restantes se invierte

en los capítulos 2000 y 3000.

Gastos de Funcionamiento		9,227,278.46
servicios personales	7,370,822.47	
Materiales y Suministros	297,831.34	
Servicios Generales	1,558,624.65	
Transferencias, asiganciones, subsidios y otras ayudas		
Ayudas sociales		580,000.00
Participaciones y Aportaciones		
Convenios		<u>16,406,858.03</u>
Total de Gastos y otras Pérdidas		26,214,136.49



Lic. Juan José González Parra
Director General



Lic. Margarita Raquel López Sánchez
Directora de Administración y Planeación

ESTADO DE VARIACIÓN A LA HACIENDA PÚBLICA

HACIENDA PÚBLICA / PATRIMONIO GENERADO

Variaciones de la Hacienda Pública/ Patrimonio Generado Neto

HACIENDA PÚBLICA /PATRIMONIO GENERADO	7.709.809,26
RESULTADO DEL EJERCICIO (ahorro/desahorro) 2019	7.709.809,26
3220 -> RESULTADOS DE EJERCICIOS ANTERIORES	-11.688.570,72
3241 -> RESERVAS DE PATRIMONIO	0,00
RESULTADO DEL EJERCICIO (ahorro/desahorro) 2019	-3.978.761,46
HACIENDA PÚBLICA / PATRIMONIO GENERADO	- 3.978.761,46

Monto y Procedencia de los recursos que modifican al patrimonio

Se estimó recibir de parte de la Secretaría de Finanzas recurso para llevar a cabo programas de Inversión, los cuales no se recibieron, esto provocó un patrimonio negativo de \$-3.978,761.46


L.A.E. JUAN JOSÉ GONZÁLEZ PARRA
Director General


LIC. MARGARITA RAQUEL LÓPEZ SANCHEZ
Directora de Administración y Planeación

ESTADO DE FLUJOS DE EFECTIVO

Efectivo y Equivalentes

Análisis de los saldos inicial y final

	2019	2018	DIFERENCIAS
Efectivo y Equivalentes al inicio del ejercicio	4,469,173.30	4,798,261.05	- 329,087.75
Efectivo y Equivalentes al final del ejercicio	202,258.14	4,469,173.30	- 4,266,915.16

Analizando los resultados anteriores nos damos cuenta de que disminuyeron nuestros flujos de efectivo, comparados con el ejercicio 2018, ya que no fuimos autorizados en las convocatorias emitidas por CONACYT.

De la REDNACECYT se recibió recurso para llevar a cabo talleres de difusión de la ciencia y vincular a las empresas al sector productivo, capacitarlas para elaboración de proyectos para obtener recursos de la federación.

Detalle de Adquisiciones de bienes muebles e inmuebles

En el ejercicio no se realizó ninguna adquisición de bienes muebles e inmuebles en el Consejo de Ciencia y Tecnología

Conciliación de los flujos de efectivo netos de las Actividades de Operación

Flujos de efectivo por actividades de Operación	-	4,259,856.22
Flujos de efectivo de actividades de Inversión	-	7,058.94
Flujos de Efectivo por actividades de Financiamiento	-	0.00
Incremento/Disminución Neta en el Efectivo	-	4,266,915.16

 L.A.E. JUAN JOSÉ GONZÁLEZ PARRA
 Director General

 LIC. MARGARITA RAQUEL LÓPEZ SANCHEZ
 Directora de Administración y Planeación

CONCILIACIÓN ENTRE LOS INGRESOS PRESUPUESTARIOS Y CONTABLES
 Correspondientes del 1ro de Enero al 31 de diciembre del 2019
 (cifras en pesos y centavos)

1. INGRESOS PRESUPUESTARIOS		33,923,945.75
2. MAS: INGRESOS CONTABLES NO PRESUPUESTARIOS		
Ingresos Financieros	0.00	
Incremento por variación de Inventarios	0.00	
Disminución del exceso de estimaciones por pérdida o deterioro	0.00	
Disminución del exeso de provisiones	0.00	
Otros Ingresos o beneficios varios	0.00	
Otros Ingresos contables no presupuestarios	0.00	
3. MENOS: INGRESOS PRESUPUESTARIOS NO CONTABLES		0.00
Productos de capital	0.00	
Aprovechamientos de Capital	0.00	
Ingresos derivados de financiamientos	0.00	
Otros ingresos presupuestarios no contables	0.00	
4.- INGRESOS CONTABLES		33,923,945.75


L.A.E. JUAN JOSÉ GONZÁLEZ PARRA
 Director General


LIC. MARGARITA RAQUEL LÓPEZ SANCHEZ
 Directora de Administración y Planeación

CONCILIACIÓN ENTRE LOS EGRESOS PRESUPUESTARIOS Y GASTOS CONTABLES
 Correspondientes del 1ro de Enero al 31 de diciembre del 2019

1. TOTAL DE EGRESOS (PRESUPUESTARIOS)		26,221,195.43
2. MENOS EGRESOS PRESUPUESTARIOS NO CONTABLES		
Materiales y suministros(manejados x almacén d	0.00	7,058.94
Mobiliario y Equipo de Administración	7,058.94	
Mobiliario y equipo educacional y recreativo	-	
Equipo instrumental, medico y de laboratorio	0.00	
Vehículos y equipo de transporte	0.00	
Equipo de defensa y seguridad	0.00	
Maquinaria, otros equipos y herramientas	0.00	
Activos biológicos	0.00	
Bienes inmuebles	0.00	
Activos Intangibles	-	
Obra pública en bienes de dominio público	0.00	
Obra pública en bienes propios	0.00	
Proyectos Productivos y acciones de Fomento	0.00	
Inversión para fomento de Actividades Pruductiv	0.00	
Acciones y participaciones de Capital	0.00	
Compra de utiles y valores	0.00	
Concesiones de Préstamos	0.00	
Inversiones en fideicomisos, mandatos y otros ar	0.00	
Otras Inversiones Finacieras	0.00	
Provisiones para contingencias y otras erogacion	0.00	
Amortización de la deuda pública	0.00	
Adeudos de Ejercicios Fiscales Anteriores (ADEF	0.00	
Otros egresos presupuestales no contables	0.00	
3. MAS GASTOS CONTABLES NO PRESUPUESTALES		0.00
Materiales y suministros(manejados x almacén d	0.00	
obsolescencia y amortizaciones	0.00	
Provisiones	0.00	
Disminución de inventarios	0.00	

Aumento por insuficiencia de estimaciones por p	0.00
Aumento por insuficiencia de provisiones	0.00
otros Gastos	0.00
otros gastos contables no presupuestales	0.00

TOTAL DEL GASTO CONTABLE **26,214,136.49**


 L.A.E. JUAN JOSÉ GONZÁLEZ PARRA
 Director General


 LIC. MARGARITA RAQUEL LÓPEZ SANCHEZ
 Directora de Administración y Planeación

INTRODUCCIÓN

La elaboración y presentación de los Estados Financieros, así como las notas respectivas que se anexan, tienen como objetivo fundamental la revelación del contexto y de los aspectos económico - financieros que influyeron para la toma de decisiones. Los datos y cifras generadas por el Consejo de Ciencia y Tecnología del Estado de Nayarit explican la respuesta del gobierno a las condiciones relacionadas con la información financiera de cada periodo de gestión, además de exponer aquellos pasivos que pueden afectar a la toma de decisiones de administraciones posteriores.

PANORAMA ECONÓMICO Y FINANCIERO

El Consejo de Ciencia y Tecnología del Estado de Nayarit, para sus gastos de operación recibe subsidio del estado, y adicionando a esto se gestionan Programas a Nivel Federal participando en convocatorias emitidas.

AUTORIZACIÓN E HISTORIA

Fecha de Creación del Ente

El COCYTEN es un Organismo Descentralizado de Gobierno del Estado de Nayarit, creado el 24 de noviembre del 2001, mediante un decreto de creación. Actualmente se rige bajo la Ley del Fomento a la ciencia y Tecnología, publicada en 2010

Principales Cambios en su Estructura

El Consejo de Ciencia y Tecnología del Estado de Nayarit, tiene por objeto impulsar, fortalecer y apoyar las actividades de la investigación científica, tecnológica y de desarrollo tecnológico que realicen las personas o instituciones de los sectores público, social o privado. Así como vincular el desarrollo de la investigación y tecnológica con el Plan Estatal de Desarrollo y en el marco de desarrollo económico de Nayarit.

Así como establecer los mecanismos de coordinación con los Gobiernos Federal y municipales del estado, así como, la vinculación y participación de la comunidad científica y académica de las instituciones educativas, de los sectores público y privado, para la generación y formulación de políticas y programas en materia de desarrollo y aplicación de la ciencia y tecnología, así como la formación de profesionales de la ciencia y la tecnología

Estimula y reconoce las actividades ligadas al desarrollo científico y tecnológico, mediante el otorgamiento de la Medalla Nayarit a la Investigación Científica y Tecnológica.

También crea el Sistema Estatal de los Investigadores y regula su funcionamiento

ORGANIZACIÓN Y OBJETO SOCIAL

Objeto Social

El Consejo de Ciencia y Tecnología del Estado de Nayarit, tiene por objeto impulsar, fortalecer y apoyar las actividades de la investigación científica, tecnológica



y de desarrollo tecnológico que realicen las personas o instituciones de los sectores público, social o privado. Así como vincular el desarrollo de la Investigación científica y tecnológica con el Plan Estatal de Desarrollo y en el marco de desarrollo económico de Nayarit.

Principal Actividad

El Consejo de Ciencia y Tecnología del Estado de Nayarit, tiene como su principal actividad impulsar, fortalecer y apoyar las actividades de la investigación científica, tecnológica y de desarrollo tecnológico que realicen las personas o instituciones de los sectores público, social o privado. Así como vincular el desarrollo de la investigación científica y tecnológica con el Plan Estatal de Desarrollo y en el marco de desarrollo económico de Nayarit.

Ejercicio Fiscal

El ejercicio fiscal del Consejo comprende desde el 01 de enero hasta el 31 de diciembre del 2019

Regimén Jurídico

Es un Organismo descentralizado del Gobierno del estado, sectorizado a la Secretaría de Planeación, el cual tiene su personalidad jurídica propia

Consideraciones fiscales del ente

El Consejo esta obligado a retener a sus trabajadores el ISR x Salarios recibidos, así como enterarlo a la Secretaría de Hacienda y Crédito Público Así como también se le retiene a las personas físicas con Act. Empresarial y Profesional, que expiden recibos y prestan un servicio al consejo

Estructura Organizacional Basica

El Consejo cuenta con una Junta de Gobierno encabezada por el Gobernador del Estado.

Así como establecer los mecanismos de coordinación con los Gobiernos Federal y municipales del estado, así como, la vinculación y participación de la comunidad científica y académica de las instituciones educativas, de los sectores público y privado, para la generación y formulación de políticas y programas en materia de desarrollo y aplicación de la C y T, así como la formación de profesionales de la ciencia y la tecnología

Fideicomisos, mandatos y análogos

El COCOTEN, administra el Fideicomiso Fondo Mixto Conacyt - Gobierno del Estado de Nayarit y en Octubre del 2018 creo el Fideicomiso de Multas electorales, como parte del Fondo Estatal de Ciencia y Tecnología de Estado

BASES PARA LA CREACION DE LOS ESTADOS FINANCIEROS Y REGISTROS CONTABLES

Normatividad observada

Se ha observado la normatividad emitida por el CONAC, y las disposiciones legales aplicables

Normatividad Aplicada

Se aplica la Normatividad para el reconocimiento, valuación y revelación de los diferentes rubros de la información financiera, así como las bases de medición utilizadas para la elaboración de los estados financieros, como lo es el costo histórico

Postulados Básicos

Se respetan los postulados básicos de Contabilidad

Normatividad Supletoria

Se aplican las normas autorizadas por la Contabilidad Gubernamental y la CONAC para el reconocimiento, valuación y revelación de los diferentes rubros de la información financiera.

Implementación de la Base devengado

No Aplica

POLÍTICAS DE CONTABILIDAD SIGNIFICATIVAS

Método para la Actualización

El Consejo de Ciencia y Tecnología no tiene Almacén de mercancías, ya que la actividad principal es difundir la ciencia a través de talleres, exposiciones,

Operaciones en el Extranjero

No Aplica

Método de Valuación de la Inversión en acciones

No Aplica

Sistema y Método de Valuación de Inventarios

No Aplica

Beneficios a empleados

Uno de los programas de Inversión Autorizados en el presupuesto de egresos del Estado es el de capacitación y actualización al personal.

Provisiones

No Aplica

Reservas

No Aplica

Cambios en políticas contables y corrección de errores

Todos los cambios se someten a autorización de la Junta de Gobierno, la cual preside el Gobernador del Estado.

Reclasificaciones

Todos las reclasificaciones se someten a autorización de la Junta de Gobierno, la cual preside el Gobernador del Estado.

Depuración y cancelación de saldos

Todos las cancelación de saldos se someten a autorización de la Junta de Gobierno, la cual preside el Gobernador del Estado.

POSICION EN MONEDA EXTRANJERA Y PROTECCION POR RIESGO CAMBIARIO

No Aplica



REPORTE ANALÍTICO DEL ACTIVO

Vida Útil o porcentaje de depreciación

Se aplica el autorizado por las reglas emitidas en la CONAC

Cambios en el porcentaje de depreciación

No Aplica

Importe de los gastos capitalizados en el ejercicio

No Aplica

Riesgos por tipo de cambio o tipo de interés

No Aplica

Valor activado en el ejercicio de los bienes construidos

No Aplica

Otras circunstancias que afecten el activo

No Aplica

Desmantelamiento de activos

No Aplica

Administración de activos

Se realiza una planeación estratégica con el objeto de que el Consejo utilice los activos de manera mas efectiva

Explicaciones de las principales variaciones del Activo

Los saldos de los activos con que cuenta el Consejo son los siguientes:

Mobiliario y equipo de Administración	879,214.93
Mobiliario y equipo educacional y recreativo	2,394,727.49
Vehiculos y equipo de Transporte	1,335,400.00
Maquinaria, Otros equipos y herramientas	45,976.87
	<hr/>
	4,655,319.29

En el saldo de la la cuenta de Cuentas por Cobrar se tiene a la Secretaría de Administración y Finanzas con un saldo de \$32,253,013.27 este saldo es por los adeudos que tiene el gobierno con el Consejo para cubrir los Programas de Inversión, que tiene autorizado en el Presupuesto de Egresos de los ejercicios 2012, 2013 y 2014

FIDELICOMISOS, MANDATOS Y ANÁLLOGOS

En Octubre del 2018 se formalizo el Fideicomiso del recurso proveniente de Multas Electorales, como parte de Fondo Estatal de Ciencia y Tecnología el cual presenta un saldo al 31 de diciembre del 2019 de \$ 23,681,359.11

REPORTE DE LA RECAUDACIÓN

No Aplica

INFORMACIÓN SOBRE LA DEUDA Y EL REPORTE ANALÍTICO DE LA DEUDA

No Aplica

CALIFICACIONES OTORGADAS

No Aplica

PROCESOS DE MEJORA

Principales Políticas de Control Interno

Actualmente se esta en el proceso de modificación del Reglamento Interno de Trabajo, con el objetivo de mejora de procesos administrativos, Se llevaron a cabo

Medidas de desempeño financiero, metas y alcance

Se capacito al personal de áreas financieras para cumplir con los lineamientos emitidos por la CONAC, la meta es cumplir con lo establecido en esta y presentar en tiempo y forma la cuenta pública del ejercicio.

INFORMACIÓN POR SEGMENTOS

No Aplica

EVENTOS POSTERIORES AL CIERRE

Se contabilizo en los pasivos los eventos de Medalla Nayarit 2019

PARTES RELACIONADAS

En el Consejo de Ciencia y Tecnología del Estado de Nayarit, no existen partes relacionadas que influyan en la toma de decisiones

RESPONSABILIDAD SOBRE LA PRESENTACION RAZONABLE DE LA INFORMACIÓN CONTABLE

La información Contable incluye la leyenda de "Bajo protesta de decir verdad declaramos que los Estados Financieros y sus notas son razonablemente correctos y


L.A.E. JUAN JOSÉ GONZÁLEZ PARRA
Director General


LIC. MARGARITA RAQUEL LÓPEZ SANCHEZ
Directora de Administración y Planeación

Cuentas de Orden Contables

Esta cuenta muestra los saldos de la deuda pública los cuales para este organismo NO APLICA, ya que no se tiene deuda pública en ninguno de los aspectos señalados, ya que se registran movimientos de valores que no afectan o modifiquen el balance del ente, como lo son los valores, emisión de obligaciones, avales y gantía y juicios.

Cuentas de Orden Presupuestarias

De acuerdo con el plan de cuentas implementado con el sistema SACG.NET y con lo que dispone la normativa del CONAC, se aplican dentro de la Ley de Ingresos y el Presupuesto de Egresos. ---

Cuentas de Ingresos

En cumplimiento a lo estipulado en la Ley de Contabilidad Gubernamental, el registro de las etapas del ingreso lo aplica el sistema, el cual se integra de las etapas del ingreso estimado, modificado, devengado y recaudado, mismas aplicadas en el ejercicio 2018.

LEY DE INGRESOS ESTIMADA	10,809,923.50
LEY DE INGRESOS MODIFICADA	56,480,622.54
LEY DE INGRESOS DEVENGADA	33,923,945.75
LEY DE INGRESOS RECAUDADA	23,114,022.25
INGRESOS EXCENDETES	

Se esperaba recibir un subsidio por parte del Estado por la cantidad de \$ 9,809,923.50 de los cuales se estimo para gasto operativo la cantidad de \$8,878,321.05, para programa de Inversión: \$1,000,000.00

De lo mencionado con anterioridad, en el tema del Presupuesto de Inversión se recibió \$250,000.00, se registro en pasivo \$200,000.00 se realizo una reduccion presupetal al programa operativo de \$ 550,000.00

Cuentas de Egresos

En cumplimiento a lo estipulado en la Ley de Contabilidad Gubernamental, el registro de las etapas del presupuesto refleja lo relativo al gasto aprobado, modificado, comprometido, devengado, ejercido y pagado, dichos etapas son aplicadas en los momentos contables que aparecen reflejados en este ejercicio 2018.

PRESUPUESTO DE EGRESOS APROBADO	10,809,923.50
PRESUPUESTO DE EGRESOS POR EJERCER	23,681,359.11
PRESUPUESTO DE EGRESOS MODIFICADO	49,902,554.54
PRESUPUESTO DE EGRESOS COMPROMETIDO	26,221,195.43
PRESUPUESTO DE EGRESOS DEVENGADO	26,221,195.43
PRESUPUESTO DE EGRESOS EJERCIDO	26,221,195.43
PRESUPUESTO DE EGRESOS PAGADO	26,221,195.43

L.A.E. JUAN JOSÉ GONZÁLEZ PARRA
Director General

LIC. MARGARITA RAQUEL LÓPEZ SANCHEZ
Directora de Administración y Planeación

CUENTA PÚBLICA 2019
 CONSEJO ESTATAL DE CIENCIA Y TECNOLOGÍA DEL ESTADO DE NAVARRA
 Estado Análisis de Ingresos
 Del 1 de Enero al 31 de Diciembre de 2019

Rubro de Ingresos	Ingreso		Deregado (4)	Recudado (5)	Diferencia (6=5-1)
	Estimado (1)	Ampliaciones y Reducciones (2)			
Ingresos:	0,00	0,00	0,00	0,00	0,00
Cuentas y Aportaciones de Seguridad Social	0,00	0,00	0,00	0,00	0,00
Contribuciones de Mejoras	0,00	0,00	0,00	0,00	0,00
Derechos	0,00	0,00	0,00	0,00	0,00
Productos	0,00	0,00	0,00	0,00	0,00
Apropiamientos	0,00	0,00	0,00	0,00	0,00
Ingresos por Venta de Bienes, Prestación de Servicios y Otros Ingresos	0,00	0,00	0,00	0,00	0,00
Participaciones, Aportaciones, Comenos, Incentivos Derivados de la Colaboración Fiscal y Fondos Distintos de Aportaciones	0,00	0,00	0,00	0,00	0,00
Transferencias, Asignaciones, Subvenciones y Subsidios, y Pensiones y Jubilaciones	10.809.923,90	45.670.699,04	56.480.622,94	33.923.945,75	23.114.022,25
Ingresos Derivados de Financiamientos	0,00	0,00	0,00	0,00	0,00
Total	10.809.923,90	45.670.699,04	56.480.622,94	33.923.945,75	23.114.022,25

Estado Análisis de Ingresos Por Fuente de Financiamiento	Ingreso		Deregado (4)	Recudado (5)	Diferencia (6=5-1)
	Estimado (1)	Ampliaciones y Reducciones (2)			
Ingresos del Poder Ejecutivo Federal o Estatal y de las Municipios	0,00	0,00	0,00	0,00	0,00
Ingresos	0,00	0,00	0,00	0,00	0,00
Cuentas y Aportaciones de Seguridad Social	0,00	0,00	0,00	0,00	0,00
Contribuciones de Mejoras	0,00	0,00	0,00	0,00	0,00
Derechos	0,00	0,00	0,00	0,00	0,00
Productos	0,00	0,00	0,00	0,00	0,00
Apropiamientos	0,00	0,00	0,00	0,00	0,00
Ingresos por Venta de Bienes, Prestación de Servicios y Otros Ingresos	0,00	0,00	0,00	0,00	0,00
Participaciones, Aportaciones, Comenos, Incentivos Derivados de la Colaboración Fiscal y Fondos Distintos de Aportaciones	0,00	0,00	0,00	0,00	0,00
Transferencias, Asignaciones, Subvenciones y Subsidios, y Pensiones y Jubilaciones	0,00	0,00	0,00	0,00	0,00
Ingresos de los Entes Públicos de los Poderes Legislativo y Judicial, de los Organismos Autónomos y del Sector Parastatal o Paramunicipal, así como de las Empresas Productivas del Estado	0,00	0,00	0,00	0,00	0,00
Cuentas y Aportaciones de Seguridad Social	0,00	0,00	0,00	0,00	0,00
Productos	0,00	0,00	0,00	0,00	0,00
Ingresos por Venta de Bienes, Prestación de Servicios y Otros Ingresos	0,00	0,00	0,00	0,00	0,00
Transferencias, Asignaciones, Subvenciones y Subsidios, y Pensiones y Jubilaciones	10.809.923,90	45.670.699,04	56.480.622,94	33.923.945,75	23.114.022,25
Ingresos derivados de Financiamientos	0,00	0,00	0,00	0,00	0,00
Ingresos Derivados de Financiamientos	0,00	0,00	0,00	0,00	0,00
Total	10.809.923,90	45.670.699,04	56.480.622,94	33.923.945,75	23.114.022,25

L.A.E. JUAN JOSÉ PONZALEZ PARRA
 DIRECTOR GENERAL

LIC. MARGARITA RAQUEL LÓPEZ SÁNCHEZ
 DIRECTORA DE ADMINISTRACIÓN Y PLANEACIÓN

Cuenta Pública 2019
 CONSEJO ESTATAL DE CIENCIA Y TECNOLOGÍA DEL ESTADO DE NAYARIT
 Estado Analítico del Ejercicio del Presupuesto de Egresos
 Clasificación por Objeto del Gasto (Capítulo y Concepto)
 Del 1 de Enero al 31 de Diciembre de 2019

Concepto	Egresos						Subejercicio 6 = (3 - 4)
	Aprobado 1	Ampliaciones/ (Reducciones) 2	Modificado 3 = (1 + 2)	Devengado 4	Pagado 5		
Servicios Personales	8,606,511.41	1,235,688.94	7,370,822.47	7,370,822.47	7,370,822.47	0.00	
Remuneraciones al Personal de Carácter Permanente	3,971,104.14	232,997.25	3,738,106.89	3,738,106.89	3,738,106.89	0.00	
Remuneraciones al Personal de Carácter Transitorio	0.00	0.00	0.00	0.00	0.00	0.00	
Remuneraciones Adicionales y Especiales	2,589,320.92	25,674.58	2,563,646.34	2,563,646.34	2,563,646.34	0.00	
Seguridad Social	1,500,442.48	932,943.01	567,499.45	567,499.45	567,499.45	0.00	
Otras Prestaciones Sociales y Económicas	545,643.89	44,074.10	501,569.79	501,569.79	501,569.79	0.00	
Previsiones	0.00	0.00	0.00	0.00	0.00	0.00	
Pago de Estimulos a Servidores Públicos	0.00	0.00	0.00	0.00	0.00	0.00	
Materiales y Suministros	350,027.83	52,196.49	297,831.34	297,831.34	297,831.34	0.00	
Materiales de Administración, Emisión de Documentos y Artículos Oficiales	87,000.00	5,932.07	81,067.93	81,067.93	81,067.93	0.00	
Alimentos y Utensilios	40,000.00	5,649.09	34,350.91	34,350.91	34,350.91	0.00	
Materiales Primas y Materiales de Producción y Comercialización	0.00	0.00	0.00	0.00	0.00	0.00	
Materiales y Artículos de Construcción y de Reparación	31,027.83	31,027.83	0.00	0.00	0.00	0.00	
Productos Químicos, Farmacéuticos y de Laboratorio	0.00	0.00	0.00	0.00	0.00	0.00	
Combustibles, Lubricantes y Aditivos	192,000.00	9,587.50	182,412.50	182,412.50	182,412.50	0.00	
Vestuario, Blancos, Prendas de Protección y Artículos Deportivos	0.00	0.00	0.00	0.00	0.00	0.00	
Materiales y Suministros Para Seguridad	0.00	0.00	0.00	0.00	0.00	0.00	
Herramientas, Refacciones y Accesorios Menores	0.00	0.00	0.00	0.00	0.00	0.00	
Servicios Generales	973,703.11	674,218.16	1,647,921.27	1,558,624.65	1,558,624.65	89296.62	
Servicios Básicos	163,003.11	438,448.43	601,451.54	601,451.54	601,451.54	0.00	
Servicios de Arrendamiento	36,000.00	59,644.25	95,644.25	95,644.25	95,644.25	0.00	
Servicios Profesionales, Científicos, Técnicos y Otros Servicios	120,000.00	116,000.00	4,000.00	4,000.00	4,000.00	0.00	
Servicios Financieros, Bancarios y Comerciales	54,500.00	235,717.18	290,217.18	262,903.80	262,903.80	27313.38	
Servicios de Instalación, Reparación, Mantenimiento y Conservación	227,200.00	78,056.22	149,143.78	149,143.78	149,143.78	0.00	
Servicios de Comunicación Social y Publicidad	0.00	0.00	0.00	0.00	0.00	0.00	
Servicios de Traslado y Viáticos	139,000.00	22,980.03	161,980.03	161,980.03	161,980.03	0.00	
Servicios Oficiales	125,000.00	106,622.82	231,622.82	169,639.58	169,639.58	61983.24	
Otros Servicios Generales	109,000.00	4,861.67	113,861.67	113,861.67	113,861.67	0.00	
Transferencias, Asignaciones, Subsidios y Otras Ayudas	650,000.00	70,000.00	580,000.00	580,000.00	580,000.00	0.00	
Transferencias Internas y Asignaciones al Sector Público	0.00	0.00	0.00	0.00	0.00	0.00	
Transferencias al Resto del Sector Público	0.00	0.00	0.00	0.00	0.00	0.00	
Subsidios y Subvenciones	0.00	0.00	0.00	0.00	0.00	0.00	
Ayudas Sociales	650,000.00	70,000.00	580,000.00	580,000.00	580,000.00	0.00	
Pensiones y Jubilaciones	0.00	0.00	0.00	0.00	0.00	0.00	
Transferencias a Fideicomisos, Mandatos y Otros Análogos	0.00	0.00	0.00	0.00	0.00	0.00	
Transferencias a la Seguridad Social	0.00	0.00	0.00	0.00	0.00	0.00	
Donativos	0.00	0.00	0.00	0.00	0.00	0.00	
Transferencias al Exterior	0.00	0.00	0.00	0.00	0.00	0.00	
Bienes Muebles, Inmuebles e Intangibles	154,681.15	147,622.21	7,058.94	7,058.94	7,058.94	0.00	
Mobiliario y Equipo de Administración	146,681.15	139,622.21	7,058.94	7,058.94	7,058.94	0.00	
Mobiliario y Equipo Educativo y Recreativo	0.00	0.00	0.00	0.00	0.00	0.00	
Equipo e Instrumental Médico y de Laboratorio	0.00	0.00	0.00	0.00	0.00	0.00	
Vehículos y Equipo de Transporte	0.00	0.00	0.00	0.00	0.00	0.00	
Equipo de Defensa y Seguridad	0.00	0.00	0.00	0.00	0.00	0.00	
Maquinaria, Otros Equipos y Herramientas	0.00	0.00	0.00	0.00	0.00	0.00	
Activos Biológicos	0.00	0.00	0.00	0.00	0.00	0.00	
Bienes Inmuebles	0.00	0.00	0.00	0.00	0.00	0.00	
Activos Intangibles	8,000.00	8,000.00	0.00	0.00	0.00	0.00	
Inversión Pública	0.00	0.00	0.00	0.00	0.00	0.00	
Obra Pública en Bienes de Dominio Público	0.00	0.00	0.00	0.00	0.00	0.00	
Obra Pública en Bienes Propios	0.00	0.00	0.00	0.00	0.00	0.00	
Proyectos Productivos y Acciones de Fomento	0.00	0.00	0.00	0.00	0.00	0.00	
Inversiones Financieras y Otras Provisiones	0.00	0.00	0.00	0.00	0.00	0.00	
Inversiones Para el Fomento de Actividades Productivas	0.00	0.00	0.00	0.00	0.00	0.00	
Acciones y Participaciones de Capital	0.00	0.00	0.00	0.00	0.00	0.00	
Compra de Títulos y Valores	0.00	0.00	0.00	0.00	0.00	0.00	
Concesión de Préstamos	0.00	0.00	0.00	0.00	0.00	0.00	
Inversiones en Fideicomisos, Mandatos y Otros Análogos	0.00	0.00	0.00	0.00	0.00	0.00	
Otras Inversiones Financieras	0.00	0.00	0.00	0.00	0.00	0.00	
Provisiones para Contingencias y Otras Erogaciones Especiales	0.00	0.00	0.00	0.00	0.00	0.00	
Participaciones y Aportaciones	75,000.00	39,923,920.52	39,998,920.52	16,406,858.03	16,406,858.03	23592062.49	
Participaciones	0.00	0.00	0.00	0.00	0.00	0.00	
Aportaciones	0.00	0.00	0.00	0.00	0.00	0.00	
Convenios	75,000.00	39,923,920.52	39,998,920.52	16,406,858.03	16,406,858.03	23592062.49	
Deuda Pública	0.00	0.00	0.00	0.00	0.00	0.00	
Amortización de la Deuda Pública	0.00	0.00	0.00	0.00	0.00	0.00	
Intereses de la Deuda Pública	0.00	0.00	0.00	0.00	0.00	0.00	
Comisiones de la Deuda Pública	0.00	0.00	0.00	0.00	0.00	0.00	
Gastos de la Deuda Pública	0.00	0.00	0.00	0.00	0.00	0.00	
Costo por Coberturas	0.00	0.00	0.00	0.00	0.00	0.00	
Apoyos Financieros	0.00	0.00	0.00	0.00	0.00	0.00	
Adeudos de Ejercicios Fiscales Anteriores (Adefas)	0.00	0.00	0.00	0.00	0.00	0.00	
Total del Gasto	10,809,923.50	39,092,631.04	49,902,554.54	26,221,195.43	26,221,195.43	23,681,359.11	

L.A.E. JUAN JOSÉ GONZÁLEZ PARRA
 DIRECTOR GENERAL

LIC. MARGARITA RAQUEL LÓPEZ SÁNCHEZ
 DIRECTORA DE ADMINISTRACIÓN Y PLANEACIÓN

Cuenta Pública 2019
CONSEJO ESTATAL DE CIENCIA Y TECNOLOGÍA DEL ESTADO DE NAVARRIT
Estado Analítico del Ejercicio del Presupuesto de Egresos
Clasificación Económica (por Tipo de Gasto)
Del 1 de Enero al 31 de Diciembre de 2019

Concepto	Aprobado 1.00	Ampliaciones/ (Reducciones) 2.00	Egresos		Pagado 5.00	Subejercicio 6 = (3 - 4)
			Modificado 3 = (1 + 2)	Devengado 4.00		
Gasto Corriente	10,855,242.35	39,240,253.25	49,895,495.60	26,214,136.49	26,214,136.49	23,681,359.11
Gasto de Capital	154,681.15	147,622.21	7,058.94	7,058.94	7,058.94	-
Amortización de la Deuda y Disminución de Pasivos	-	-	-	-	-	-
Pensiones y Jubilaciones	-	-	-	-	-	-
Participaciones	-	-	-	-	-	-
Total del Gasto	10,809,923.50	39,092,631.04	49,902,554.54	26,221,195.43	26,221,195.43	23,681,359.11

L.A.E. JUAN JOSÉ GONZÁLEZ PARRA
DIRECTOR GENERAL

LIC. MARGARITA RAQUEL LÓPEZ SANCHEZ
DIRECTORA DE ADMINISTRACIÓN Y PLANEACIÓN

Cuenta Pública 2019
CONSEJO ESTATAL DE CIENCIA Y TECNOLOGIA DEL ESTADO DE NAYARIT
 Estado Analítico del Ejercicio del Presupuesto de Egresos
 Clasificación Administrativa
 Del 1 de Enero al 31 de Diciembre de 2019

Concepto	Aprobado 1	Ampliaciones/ (Reducciones) 2	Egresos Modificado 3 = (1 + 2)	Devengado 4	Pagado 5	Subejercicio 6 = (3 - 4)
Sin Ramo/Dependencia						
1 DESARROLLO DE LA CIENCIA Y TECNOLOGIA	10,809,923.50	39,092,631.04	49,902,554.54	26,221,195.43	26,221,195.43	23,681,359.11
2 MEDALLA NAYARIT 2019	9,809,923.50	931,602.45	8,878,321.05	8,878,321.05	8,878,321.05	0.00
3 FORTALECIMIENTO A LA INFRAESTRUCTURA DE CI	200,000.00	0.00	200,000.00	200,000.00	200,000.00	0.00
4 BECAS PNAVARITAS, TESIS MAESTRIA Y DOCTORADO	50,000.00	50,000.00	0.00	0.00	0.00	0.00
5 FOROS ACADEMIA EMPRESA 2019	150,000.00	150,000.00	0.00	0.00	0.00	0.00
6 APOYOS COMPLEMENTARIOS P/ ESTUDIANTES NAYARITAS DE POSGRADO	150,000.00	150,000.00	0.00	0.00	0.00	0.00
7 CAPACITACION Y ACTUALIZACION 2019	100,000.00	100,000.00	0.00	0.00	0.00	0.00
8 DIFUSION Y DIVULGACION DE LA CY T e I 2019	100,000.00	0.00	100,000.00	100,000.00	100,000.00	0.00
9 APOYO COMPLEMENTARIO P/PROGRAMAS FED. BECA CONACTY 2019	100,000.00	100,000.00	0.00	0.00	0.00	0.00
10 FONDO ESTATAL DE CYT /FIDEICOMISO MULTAS ELECTORALES	0.00	40,302,148.61	40,302,148.61	16,620,789.50	16,620,789.50	23,681,359.11
11 MULTAS ELECTORALES	0.00	2,084.88	2,084.88	2,084.88	2,084.88	0.00
12 REDNACECYT 2019	0.00	90,000.00	90,000.00	90,000.00	90,000.00	0.00
13 BECAS PARA EL FOMENTO Y DIVULGACION DE LA CIENCIA 2019	0.00	180,000.00	180,000.00	180,000.00	180,000.00	0.00
Total del Gasto	10,809,923.50	39,092,631.04	49,902,554.54	26,221,195.43	26,221,195.43	23,681,359.11

 L.A.E. JUAN JOSÉ GONZÁLEZ PARRA
 DIRECTOR GENERAL

 LIC. MARGARITA RAQUEL LÓPEZ SANCHEZ
 DIRECTORA DE ADMINISTRACIÓN Y PLANEACIÓN

Cuenta Pública 2019
CONSEJO ESTATAL DE CIENCIA Y TECNOLOGÍA DEL ESTADO DE NAYARIT
 Estado Analítico del Ejercicio del Presupuesto de Egresos
 Clasificación Funcional (Finalidad y Función)
 Del 1 de Enero al 31 de Diciembre de 2019

Concepto	Aprobado 1	Ampliaciones/ Reducciones) 2	Egresos		Pagado 5	Subejercicio 6 = (3 - 4)
			Modificado 3 = (1 + 2)	Devengado 4		
Gobierno	0.00	0.00	0.00	0.00	0.00	0.00
Legislación	0.00	0.00	0.00	0.00	0.00	0.00
Justicia	0.00	0.00	0.00	0.00	0.00	0.00
Coordinación de la Política de Gobierno	0.00	0.00	0.00	0.00	0.00	0.00
Relaciones Exteriores	0.00	0.00	0.00	0.00	0.00	0.00
Asuntos Financieros y Hacendarios	0.00	0.00	0.00	0.00	0.00	0.00
Seguridad Nacional	0.00	0.00	0.00	0.00	0.00	0.00
Asuntos de Orden Público y de Seguridad Interior	0.00	0.00	0.00	0.00	0.00	0.00
Otros Servicios Generales	0.00	0.00	0.00	0.00	0.00	0.00
Desarrollo Social	0.00	0.00	0.00	0.00	0.00	0.00
Protección Ambiental	0.00	0.00	0.00	0.00	0.00	0.00
Vivienda y Servicios a la Comunidad	0.00	0.00	0.00	0.00	0.00	0.00
Salud	0.00	0.00	0.00	0.00	0.00	0.00
Recreación, Cultura y Otras Manifestaciones Sociales	0.00	0.00	0.00	0.00	0.00	0.00
Educación	0.00	0.00	0.00	0.00	0.00	0.00
Protección Social	0.00	0.00	0.00	0.00	0.00	0.00
Otros Asuntos Sociales	0.00	0.00	0.00	0.00	0.00	0.00
Desarrollo Económico	10,809,923.50	39,092,631.04	49,902,554.54	26,221,195.43	26,221,195.43	23,681,359.11
Asuntos Económicos, Comerciales y Laborales en General	0.00	0.00	0.00	0.00	0.00	0.00
Agropecuaria, Silvicultura, Pesca y Caza	0.00	0.00	0.00	0.00	0.00	0.00
Combustibles y Energía	0.00	0.00	0.00	0.00	0.00	0.00
Minería, Manufacturas y Construcción	0.00	0.00	0.00	0.00	0.00	0.00
Transporte	0.00	0.00	0.00	0.00	0.00	0.00
Comunicaciones	0.00	0.00	0.00	0.00	0.00	0.00
Turismo	0.00	0.00	0.00	0.00	0.00	0.00
Ciencia, Tecnología e Innovación	10,809,923.50	39,092,631.04	49,902,554.54	26,221,195.43	26,221,195.43	23,681,359.11
Otros Industriales y Otros Asuntos Económicos	0.00	0.00	0.00	0.00	0.00	0.00
Otras no Clasificadas en Funciones Anteriores	0.00	0.00	0.00	0.00	0.00	0.00
Transferencias de la Deuda Pública / Costo Financiero de la Deuda	0.00	0.00	0.00	0.00	0.00	0.00
Transferencias, Participaciones y Aportaciones entre Diferentes Niveles y Ordenes de Gobierno	0.00	0.00	0.00	0.00	0.00	0.00
Saneamiento del Sistema Financiero	0.00	0.00	0.00	0.00	0.00	0.00
Aduenos de Ejercicios Fiscales Anteriores	0.00	0.00	0.00	0.00	0.00	0.00
Total del Gasto	10,809,923.50	39,092,631.04	49,902,554.54	26,221,195.43	26,221,195.43	23,681,359.11

L.A.E. JUAN JOSÉ GONZÁLEZ PARRA
 DIRECTOR GENERAL

LIC. MARGARITA RAQUEL LÓPEZ SANCHEZ
 DIRECTORA DE ADMINISTRACIÓN Y PLANEACIÓN

Cuenta Pública 2019
CONSEJO ESTATAL DE CIENCIA Y TECNOLOGÍA DEL ESTADO DE NAYARIT
Endeudamiento Neto
Del 1 de Enero al 31 de Diciembre de 2019

Identificación de Crédito o Instrumento	Contratación/Colocación		Amortización	Endeudamiento Neto C = A - B
	A	B		
	Creditos Bancarios			
				0.00
				0.00
				0.00
				0.00
				0.00
				0.00
Total Créditos Bancarios				0.00

Otros Instrumentos de Deuda				
				0.00
				0.00
				0.00
				0.00
				0.00
				0.00
Total Otros Instrumentos de Deuda				0.00
TOTAL				0.00


L.A.E. JUAN JOSÉ GONZÁLEZ PARRA
DIRECTOR GENERAL


LIC. MARGARITA RAQUEL LÓPEZ SANCHEZ
DIRECTORA DE ADMINISTRACIÓN Y PLANEACIÓN

Cuenta Pública 2019
CONSEJO ESTATAL DE CIENCIA Y TECNOLOGÍA DEL ESTADO DE NAYARIT
 Indicadores de Postura Fiscal
 Del 1 de Enero al 31 de Diciembre de 2019

Concepto	Estimado	Devengado	Pagado
I. Ingresos Presupuestarios (I=1+2)	10,809,923.50	33,923,945.75	33,923,945.75
1. Ingresos del Gobierno de la Entidad Federativa ¹	0.00	0.00	0.00
2. Ingresos del Sector Paraestatal ¹	10,809,923.50	33,923,945.75	33,923,945.75
II. Egresos Presupuestarios (II=3+4)	10,809,923.50	26,221,195.43	26,221,195.43
3. Egresos del Gobierno de la Entidad Federativa ²	0.00	0.00	0.00
4. Egresos del Sector Paraestatal ²	10,809,923.50	26,221,195.43	26,221,195.43
III. Balance Presupuestario (Superávit o Déficit) (III = I - II)	0.00	7,702,750.32	7,702,750.32

Concepto	Estimado	Devengado	Pagado
III. Balance presupuestario (Superávit o Déficit)	0.00	7,702,750.32	7,702,750.32
IV. Intereses, Comisiones y Gastos de la Deuda	0.00	0.00	0.00
V. Balance Primario (Superávit o Déficit) (V= III - IV)	0.00	7,702,750.32	7,702,750.32

Concepto	Estimado	Devengado	Pagado
A. Financiamiento	0.00	0.00	0.00
B. Amortización de la deuda	0.00	0.00	0.00
C. Endeudamiento ó desendeudamiento (C = A - B)	0.00	0.00	0.00

1. Los Ingresos que se presentan son los ingresos presupuestarios totales sin incluir los ingresos por financiamientos. Los Ingresos del Gobierno de la Entidad Federativa corresponden a los del Poder Ejecutivo, Legislativo Judicial y Autónomos

2. Los egresos que se presentan son los egresos presupuestarios totales sin incluir los egresos por amortización. Los egresos del Gobierno de la Entidad Federativa corresponden a los del Poder Ejecutivo, Legislativo, Judicial y Órganos Autónomos

3. Para Ingresos se reportan los ingresos recaudados; para egresos se reportan los egresos pagados

 L.A.E. JUAN JOSÉ GONZÁLEZ PARRA
 DIRECTOR GENERAL

 LIC. MARGARITA RAQUEL LÓPEZ SANCHEZ
 DIRECTORA DE ADMINISTRACIÓN Y
 PLANEACIÓN

Cuenta Pública 2019
CONSEJO ESTATAL DE CIENCIA Y TECNOLOGIA DEL ESTADO DE NAVARRIT
 Gasto por Categoría Programática
 Del 1 de Enero al 31 de Diciembre de 2019

Programas	Concepto	Egresos					
		Aprobado 1	Ampliaciones/ (Reducciones) 2	Modificado 3 = (1 + 2)	Devengado 4	Pagado 5	Subejercicio 6 = (3 - 4)
Subsidios: Sector Social y Privado o Entidades Federativas y Municipios		10,809,923.50	39,092,631.04	49,902,554.54	26,221,195.43	26,221,195.43	23,681,359.11
Sujetos a Reglas de Operación		0.00	0.00	0.00	0.00	0.00	0.00
Otros Subsidios		0.00	0.00	0.00	0.00	0.00	0.00
Desempeño de las Funciones		10,809,923.50	39,092,631.04	49,902,554.54	26,221,195.43	26,221,195.43	23,681,359.11
Provisión de Servicios Públicos		0.00	0.00	0.00	0.00	0.00	0.00
Provisión de Bienes Públicos		0.00	0.00	0.00	0.00	0.00	0.00
Planeación, seguimiento y evaluación de políticas públicas		0.00	0.00	0.00	0.00	0.00	0.00
Promoción y fomento		10,809,923.50	39,092,631.04	49,902,554.54	26,221,195.43	26,221,195.43	23,681,359.11
Regulación y supervisión		0.00	0.00	0.00	0.00	0.00	0.00
Funciones de las Fuerzas Armadas (Únicamente Gobierno Federal)		0.00	0.00	0.00	0.00	0.00	0.00
Específicos		0.00	0.00	0.00	0.00	0.00	0.00
Proyectos de Inversión		0.00	0.00	0.00	0.00	0.00	0.00
Administrativos y de Apoyo		0.00	0.00	0.00	0.00	0.00	0.00
Apoyo al proceso presupuestario y para mejorar la eficiencia institucional		0.00	0.00	0.00	0.00	0.00	0.00
Apoyo a la función pública y al mejoramiento de la gestión		0.00	0.00	0.00	0.00	0.00	0.00
Operaciones ajenas		0.00	0.00	0.00	0.00	0.00	0.00
Compromisos		0.00	0.00	0.00	0.00	0.00	0.00
Obligaciones de cumplimiento de resolución jurisdiccional		0.00	0.00	0.00	0.00	0.00	0.00
Desastres Naturales		0.00	0.00	0.00	0.00	0.00	0.00
Obligaciones		0.00	0.00	0.00	0.00	0.00	0.00
Pensiones y jubilaciones		0.00	0.00	0.00	0.00	0.00	0.00
Aportaciones a la seguridad social		0.00	0.00	0.00	0.00	0.00	0.00
Aportaciones a fondos de estabilización		0.00	0.00	0.00	0.00	0.00	0.00
Aportaciones a fondos de inversión y reestructura de pensiones		0.00	0.00	0.00	0.00	0.00	0.00
Programas de Gasto Federalizado (Gobierno Federal)		0.00	0.00	0.00	0.00	0.00	0.00
Gasto Federalizado		0.00	0.00	0.00	0.00	0.00	0.00
Participaciones a entidades federativas y municipios		0.00	0.00	0.00	0.00	0.00	0.00
Costo financiero, deuda o apoyos a deudoras y ahorradoras de la banca		0.00	0.00	0.00	0.00	0.00	0.00
Adundos de ejercicios fiscales anteriores		0.00	0.00	0.00	0.00	0.00	0.00
Total del Gasto		10,809,923.50	39,092,631.04	49,902,554.54	26,221,195.43	26,221,195.43	23,681,359.11


 L.A.E. JUAN JOSÉ GONZÁLEZ PARRA
 DIRECTOR GENERAL


 LIC. MARGARITA RAQUEL LÓPEZ SANCHEZ
 DIRECTORA DE ADMINISTRACIÓN Y PLANEACIÓN



GOBIERNO DEL ESTADO DE NAVARRIT
RESUMEN TRIMESTRAL
EJERCICIO 2019

DEL 01 DE ENERO AL 31 DE DICIEMBRE DEL 2019

FUENTE DE FINANCIAMIENTO:
 FONDO:
 DEPENDENCIA EJECUTORA:


INVERSIÓN ESTATAL
 RECURSO ESTATAL
 CONSEJO DE CIENCIA Y TECNOLOGIA DEL ESTADO DE NAVARRIT (COCYTEN)

FECHA DE ELABORACION 15 DE ENERO 2020

NUM. DE HOJ. 1 DE 2

PROGRAMA (PROGRAMA) APERTURA PROGRAMATICA	AUTORIZADO EN CONVENIOS FEDERALES	INVERSIÓN APROBADA					INVERSIÓN EJERCIDA					SALDO (APROBADO MENOS EJERCIDA)							
		TOTAL	FEDERAL	ESTATAL	MIXTA	OTROS	TOTAL	FEDERAL DIRECTO	FEDERAL RAS	ESTATAL DIRECTO	MIXTA	BENEF/ OTROS	TOTAL	FEDERAL DIRECTO	FEDERAL RAS	MIXTA	MIXTA DIRECTO	OTROS	
AE APOYO A LA EDUCACION MEDIA SUPERIOR	0.00	250,000.00		250,000.00			250,000.00		250,000.00			0.00			0.00				
SUMA DE LA HOJA		250,000.00		250,000.00			250,000.00		250,000.00			0.00			0.00				
SUBTOTAL		250,000.00		250,000.00			250,000.00		250,000.00			0.00			0.00				
TOTAL		250,000.00		250,000.00			250,000.00		250,000.00			0.00			0.00				

L.A.E. JUAN JOSÉ GONZÁLEZ PARRA
 DIRECTOR GENERAL DEL CONSEJO DE CIENCIA Y
 TECNOLOGIA DEL ESTADO DE NAVARRIT



NAVARRIT

**GOBIERNO DEL ESTADO DE NAVARRIT
TRIMESTRAL
EJERCICIO 2019**

DEL 01 DE ENERO AL 31 DE DICIEMBRE DEL 2019

FUENTE DE FINANCIAMIENTO: INVERSIÓN ESTADAL
 FONDO: REGISTRO ESTADAL
 DEPENDENCIA EJECUTIVA: CONSEJO DE CIENCIA Y TECNOLOGIA DEL ESTADO DE NAVARRIT COOCTEBA
 PROGRAMA: APLICACION DE LA EDUCACION MEDIA SUPERIOR Y SUPERIOR
 FECHA DE ELABORACION: 13 DE ENERO 2019

No. DE CUENTA	No. DE OFICIO APLICACION Y TECN	NOMBRE DEL PROYECTO	LOCALIDAD	UNID. FUNC.	RECIBIDA			AUTORIZADO EN COMERCIO FEDERAL	INVERSIÓN EJECUTIVA						SALDO PERMANENTE INVERSIÓN EJECUTIVA		METAS FISC.		% EJECUCIÓN	OBSERVACIONES					
					FINAN.	TRIBUTARIA	OTROS		TOTAL	PREVISTA	REALIZADA	ESTADAL	OTROS	RENTA / OTROS	RENTA	COMPT.	ALICUOTA DE INVERSIÓN	PL.			PL.				
201-COCTEBA-001-13	44-04-01-0001-0001	PROYECTO DE INVESTIGACION Y TRANSFERENCIA DE LA CIENCIA, TECNOLOGIA E INNOVACION	LEZAMA	AD	0.00	0.00	0.00	0.00	190.000.00	190.000.00	190.000.00	190.000.00	190.000.00	190.000.00	0.00	0.00	0.00	0.00	0.00	0.00	0.00	0.00	0.00	0.00	
201-COCTEBA-001-13	44-04-01-0001-0001	PROYECTO DE INVESTIGACION Y TRANSFERENCIA DE LA CIENCIA, TECNOLOGIA E INNOVACION	LEZAMA	AD	0.00	0.00	0.00	0.00	190.000.00	190.000.00	190.000.00	190.000.00	190.000.00	190.000.00	0.00	0.00	0.00	0.00	0.00	0.00	0.00	0.00	0.00	0.00	
SUMA DE LA HOJA SUBTOTAL									379.000.00	379.000.00	379.000.00	379.000.00	379.000.00	379.000.00	0.00	0.00	0.00	0.00	0.00	0.00	0.00	0.00	0.00		
TOTAL									379.000.00	379.000.00	379.000.00	379.000.00	379.000.00	379.000.00	0.00	0.00	0.00	0.00	0.00	0.00	0.00	0.00	0.00	0.00	

LC. ADONIS: 1301-0001-13-0001-0001
 DIRECTOR GENERAL DE CIENCIA Y TECNOLOGIA DEL ESTADO DE NAVARRIT

[Handwritten Signature]

[Handwritten Mark]

GOBIERNO DEL ESTADO DE NAVARRA
PRESUPUESTO DE EGRESOS DEL ESTADO DE NAVARRA 2019
MATRIZ DE INDICADORES PARA RESULTADOS (MIR) 2019
REPORT DE AVANCE DE METAS DE LOS INDICADORES

Periodo que se reporta: Cuarto Trimestre

DEPENDENCIA:		Consejo de Ciencia y Tecnología del Estado de Navarra (COCTEN)		MIR (COCTEN) - 1		DESARROLLO DE MONTO ASIGNADO AL PROGRAMA PRESUPUESTAL		MONTOS DE AUTORIZACION EN EL PRESUPUESTO DE EGRESOS		MONTOS ASIGNADOS DEL PP A LA DEPENDENCIA		MONTOS ASIGNADOS A LA MIR		MONTOS ASIGNADOS A LA MIR		COSTEO DE DETERMINACION DEL MONTO ASIGNADO (Ejercicio con D)		MONTO EJERCIDO AL TRIMESTRE QUE SE REPORTA				NOTA COMPLEMENTARIA (Respecto a las metras)	
FECHA	CLAVE FUNCIONAL	PM	PL	EP	IP	PR	PR	PR	PR	PR	PR	PR	PR	PR	PR	PR	PR	PR	PR	PR	PR	PR	
2017-2021																							
		01	01	01	F	122	01																

Programa Operativo	Nombre del Indicador	Definición	Fuente de Datos	Método de Medición	Unidad de Medida	Frecuencia de Medición	Criterio de Evaluación	Estrategia	Impacto	Evidencia	Objetivo	Libros Bases		Variables de la Estructura	Metas				Análisis de Impacto	Indicador de Seguimiento		
												Libro Base	Libro Base		Meta	Meta	Meta	Meta				
												2018	2019		0.00	0.00	0.00	0.00	0.00	0.00	0.00	0.00
												2018	2019		0.00	0.00	0.00	0.00	0.00	0.00	0.00	0.00

MIR Componente	Nombre del Indicador	Definición	Fuente de Datos	Método de Medición	Unidad de Medida	Frecuencia de Medición	Criterio de Evaluación	Estrategia	Impacto	Evidencia	Objetivo	Libros Bases		Variables de la Estructura	Metas				Análisis de Impacto	Indicador de Seguimiento		
												Libro Base	Libro Base		Meta	Meta	Meta	Meta				
												2018	2019		0.00	0.00	0.00	0.00	0.00	0.00	0.00	0.00
												2018	2019		0.00	0.00	0.00	0.00	0.00	0.00	0.00	0.00

MIR Componente	Nombre del Indicador	Definición	Fuente de Datos	Método de Medición	Unidad de Medida	Frecuencia de Medición	Criterio de Evaluación	Estrategia	Impacto	Evidencia	Objetivo	Libros Bases		Variables de la Estructura	Metas				Análisis de Impacto	Indicador de Seguimiento		
												Libro Base	Libro Base		Meta	Meta	Meta	Meta				
												2018	2019		0.00	0.00	0.00	0.00	0.00	0.00	0.00	0.00
												2018	2019		0.00	0.00	0.00	0.00	0.00	0.00	0.00	0.00

ASB

Relación de Bienes Muebles que Componen el Patrimonio
Cuenta Pública 2019

Ente Público:

Consejo de Ciencia y Tecnología del Estado de Nayarit

Código	Descripción del Bien Mueble	Valor en libros
0960507	SEDAN CHEVY SWING POP-B	\$ 81,200.00
0960530	CENTRAL PANASONIC	\$ 20,700.00
0960515	COMPUTADORA LAP TOP	\$ 23,657.53
0960528	COMPUTADORA LAP TOP	\$ 24,700.00
0960506	CANON PROYECTOR INFOCUS	\$ 42,538.50
0960635	COMPUTADORA PORTATIL	\$ 18,558.84
0960636	COMPUTADORA PORTATIL	\$ 18,558.84
0960648	COMPUTADORA DE ESCRITORIO	\$ 19,989.00
0960619	COMPUTADORA DE ESCRITORIO	\$ 24,012.00
0960620	COMPUTADORA DE ESCRITORIO	\$ 24,012.00
0960641	SENTRA EMOTION	\$ 210,200.00
0960667	COMPUTADORA PORTATIL	\$ 29,999.00
0960622	COMPUTADORA PORTATIL	\$ 33,408.00
9607355	CAMIONETA SILVERADO 250	\$ 449,000.00
0960734	3 VIDEOPROYECTORES 8000 LUMENES	\$ 164,997.24
0960731	15 COMPUTADORAS	\$ 196,700.00
0960743	GRABADOR DIGITAL DE VIDEO	\$ 66,410.00
0960742	7 CAMARAS CCTV DE ALTA RESOLUCION	\$ 90,822.20
0960748	MICROSCOPIO BINOCULAR	\$ 29,000.00
0960749	MICROSCOPIO TRINOCULAR	\$ 32,000.00
0960750	PROYECTOR SONY	\$ 30,000.00
0960751	LAPTOP HP PAVILION	\$ 20,000.00
0960698	4 ESCRITORIOS EJECUTIVOS ESTILO HACCHA	\$ 29,848.40
0960968	6 MESAS DE TRABAJO PARA ACTIVIDADES	\$ 18,000.00
0960702	MESA PARA SALA DE JUNTAS CON 12 SILLAS	\$ 42,527.60
0960575	3 CAMARAS FOTOGRAFICAS Y UNA VIDEO CAMARA HANDYCAM	\$ 26,410.28
0960697	3 AIRES ACONDICIONADOS	\$ 21,200.00
	20 BICICLETAS	\$ 100,000.00
	1 CAMIONETA FORD F-350	\$ 495,000.00
	SISTEMA DE PLANETARIO DIGITARUM DELTA 3	\$ 750,000.00
	CAMARA FOTOGRAFICA	\$ 20,000.00
	20 VISORES REALIDAD VIRTUAL	\$ 408,320.00
	3 MICROSCOPIOS	\$ 100,000.00
	3 SIMULADORES DE VUELO DE DRONES	\$ 284,200.00
	EQUIPO DE SONIDO	\$ 24,100.00
	PROYECTORES HOLOGRAFICOS	\$ 100,000.00
	BIENES MUEBLES CON COSTO MENOR A \$10,000.00 COMO SON BANCOS, USB, SILLAS, TELEFONOS	\$ 585,249.86
	TOTAL	\$ 4,655,319.29

L.A.E. JUAN JOSÉ GONZÁLEZ PARRA
DIRECTOR GENERAL

LIC MARGARITA RAQUEL LÓPEZ SANCHEZ
DIRECTORA DE ADMINISTRACIÓN Y PLANEACIÓN

Relación de Bienes Inmuebles que Componen el Patrimonio

Cuenta Pública 2019

Consejo de Ciencia y Tecnología del Estado de Nayarit

Ente Público:

Código	Descripción del Bien Inmueble	Valor en libros
1	TERRENO QUE OCUPA CIUDAD DEL CONOCIMIENTO (DONACIÓN)	0.00

L.A.E. JUAN JOSÉ GONZÁLEZ PARRA
DIRECTOR GENERAL

LIC MARGARITA RAQUEL LÓPEZ SANCHEZ
DIRECTORA DE ADMINISTRACIÓN Y PLANEACIÓN

Cuenta Pública 2019
Consejo de Ciencia y Tecnología del Estado de Nayarit
Relación de cuentas bancarias productivas específicas

Fondo, Programa o Convenio	Datos de la Cuenta Bancaria	
	Institución Bancaria	Número de Cuenta
Recurso Estatal	Bancomer	00141701401
Multas Electorales	Bancomer	00110386634
Medalla Nayarit	Bancomer	00111869752
Rednacecyt 2019	Bancomer	00113108155
Becas Fomento y Divulgación de Ciencia y Tecnología	Bancomer	00113825558

L.A.E JUAN JOSÉ GONZÁLEZ PARRA

DIRECTOR GENERAL

LIC. MARGARITA RAQUEL LÓPEZ SANCHEZ

DIRECTORA DE ADMINISTRACIÓN Y PLANEACIÓN

CONSEJO DE CIENCIA Y TECNOLOGÍA DEL ESTADO DE NAYARIT

Estado de Situación Financiera Detallado - LDF

Al 31 de diciembre de 2019 y al 31 de diciembre de 2018

(PEBOS)

Concepto (c)	31 de diciembre de 2019	31 de diciembre de 2018	Concepto (c)	31 de diciembre de 2019	31 de diciembre de 2018
ACTIVO			PASIVO		
Activo Circulante			Activo Circulante		
a. Efectivo y Equivalentes (a=a1+a2+a3+a4+a5+a6+a7)	202,258.14	4,469,173.30	a. Cuentas por Pagar a Corto Plazo (a=a1+a2+a3+a4+a5+a6+a7+a8+a9)	64,770,711.27	68,678,846.27
a1) Efectivo	10,000.00	10,000.00	a1) Servicios Personales por Pagar a Corto Plazo	292,022.69	149,873.73
a2) Bancos/Tesorería	188,758.14	4,455,673.30	a2) Proveedores por Pagar a Corto Plazo	162,526.36	150,444.80
a3) Bancos/Dependencias y Otros	0.00	0.00	a3) Contratistas por Obras Públicas por Pagar a Corto Plazo	0.00	0.00
a4) Inversiones Temporales (Hasta 3 meses)	0.00	0.00	a4) Participaciones y Aportaciones por Pagar a Corto Plazo	64,227,011.14	68,326,860.78
a5) Fondos con Afectación Específica	0.00	0.00	a5) Transferencias Otorgadas por Pagar a Corto Plazo	0.00	0.00
a6) Depósitos de Fondos de Terceros en Garantía y/o Administración	3,500.00	3,500.00	a6) Intereses, Comisiones y Otros Gastos de la Deuda Pública por Pagar a Corto Plazo	0.00	0.00
a7) Otros Efectivos y Equivalentes	0.00	0.00	a7) Retenciones y Contribuciones por Pagar a Corto Plazo	89,151.08	51,666.96
b. Derechos a Recibir Efectivo o Equivalentes (b=b1+b2+b3+b4+b5+b6+b7)	32,253,013.27	32,252,917.81	a8) Devoluciones de la Ley de Ingresos por Pagar a Corto Plazo	0.00	0.00
b1) Inversiones Financieras de Corto Plazo	0.00	0.00	a9) Otras Cuentas por Pagar a Corto Plazo	0.00	0.00
b2) Cuentas por Cobrar a Corto Plazo	32,252,453.30	32,252,453.30	b. Documentos por Pagar a Corto Plazo (b=b1+b2+b3)	0.00	0.00
b3) Deudores Diversos por Cobrar a Corto Plazo	559.97	464.51	b1) Documentos Comerciales por Pagar a Corto Plazo	0.00	0.00
b4) Ingresos por Recuperar a Corto Plazo	0.00	0.00	b2) Documentos con Contratistas por Obras Públicas por Pagar a Corto Plazo	0.00	0.00
b5) Deudores por Anticipos de la Tesorería a Corto Plazo	0.00	0.00	b3) Otros Documentos por Pagar a Corto Plazo	0.00	0.00
b6) Préstamos Otorgados a Corto Plazo	0.00	0.00	c. Porción a Corto Plazo de la Deuda Pública (c=c1+c2)	0.00	0.00
b7) Otros Derechos a Recibir Efectivo o Equivalentes a Corto Plazo	0.00	0.00	c1) Porción a Corto Plazo de la Deuda Pública	0.00	0.00
c. Derechos a Recibir Bienes o Servicios (c=c1+c2+c3+c4+c5)	0.00	0.00	c2) Porción a Corto Plazo de Arrendamiento Financiero	0.00	0.00
c1) Anticipo a Proveedores por Adquisición de Bienes y Prestación de Servicios a Corto Plazo	0.00	0.00	d. Títulos y Valores a Corto Plazo	0.00	0.00
c2) Anticipo a Proveedores por Adquisición de Bienes Inmuebles y Muebles a Corto Plazo	0.00	0.00	e. Pasivos Diferidos a Corto Plazo (e=e1+e2+e3)	0.00	0.00
c3) Anticipo a Proveedores por Adquisición de Bienes Intangibles a Corto Plazo	0.00	0.00	e1) Ingresos Cobrados por Adelantado a Corto Plazo	0.00	0.00
c4) Anticipo a Contratistas por Obras Públicas a Corto Plazo	0.00	0.00	e2) Intereses Cobrados por Adelantado a Corto Plazo	0.00	0.00
c5) Otros Derechos a Recibir Bienes o Servicios a Corto Plazo	0.00	0.00	e3) Otros Pasivos Diferidos a Corto Plazo	0.00	0.00
d. Inventarios (d=d1+d2+d3+d4+d5)	0.00	0.00	f. Fondos y Bienes de Terceros en Garantía y/o Administración a Corto Plazo (f=f1+f2+f3+f4+f5)	0.00	0.00
d1) Inventario de Mercancías para Venta	0.00	0.00	f1) Fondos en Garantía a Corto Plazo	0.00	0.00
d2) Inventario de Mercancías Terminadas	0.00	0.00	f2) Fondos en Administración a Corto Plazo	0.00	0.00
d3) Inventario de Mercancías en Proceso de Elaboración	0.00	0.00	f3) Fondos Contingentes a Corto Plazo	0.00	0.00
d4) Inventario de Materias Primas, Materiales y Suministros para Producción	0.00	0.00	f4) Fondos de Fideicomisos, Mandatos y Contratos Análogos a Corto Plazo	0.00	0.00
d5) Bienes en Tránsito	0.00	0.00	f5) Otros Fondos de Terceros en Garantía y/o Administración a Corto Plazo	0.00	0.00
e. Almacenes	0.00	0.00	f6) Valores y Bienes en Garantía a Corto Plazo	0.00	0.00
f. Estimación por Pérdida o Deterioro de Activos Circulantes (f=f1+f2)	0.00	0.00	g. Provisiones a Corto Plazo (g=g1+g2+g3)	0.00	0.00
f1) Estimaciones para Cuentas Incobrables por Derechos a Recibir Efectivo o Equivalentes	0.00	0.00	g1) Provisión para Demandas y Juicios a Corto Plazo	0.00	0.00
f2) Estimación por Deterioro de Inventarios	0.00	0.00	g2) Provisión para Contingencias a Corto Plazo	0.00	0.00
g. Otros Activos Circulantes (g=g1+g2+g3+g4)	0.00	0.00	g3) Otras Provisiones a Corto Plazo	0.00	0.00
g1) Valores en Garantía	0.00	0.00	h. Otros Pasivos a Corto Plazo (h=h1+h2+h3)	0.00	0.00
g2) Bienes en Garantía (excluye depósitos de fondos)	0.00	0.00	h1) Ingresos por Clasificar	0.00	0.00
g3) Bienes Derivados de Embargos, Decomisos, Aseguramientos y Dación en Pago	0.00	0.00	h2) Recaudación por Participar	0.00	0.00
g4) Adquisición con Fondos de Terceros	0.00	0.00	h3) Otros Pasivos Circulantes	0.00	0.00
IA. Total de Activos Circulantes (IA = a + b + c + d + e + f + g)	32,455,271.41	36,722,091.11	IA. Total de Pasivos Circulantes (IA = a + b + c + d + e + f + g + h)	64,770,711.27	68,678,846.27
Activo No Circulante			Pasivo No Circulante		
a. Inversiones Financieras a Largo Plazo	23,681,359.11	15,619,924.09	a. Cuentas por Pagar a Largo Plazo	0.00	0.00
b. Derechos a Recibir Efectivo o Equivalentes a Largo Plazo	0.00	0.00	b. Documentos por Pagar a Largo Plazo	0.00	0.00
c. Bienes Inmuebles, Infraestructura y Construcciones en Proceso	0.00	0.00	c. Deuda Pública a Largo Plazo	0.00	0.00
d. Bienes Muebles	4,655,319.29	4,751,436.95	d. Pasivos Diferidos a Largo Plazo	0.00	0.00
e. Activos Intangibles	0.00	100,000.00	e. Fondos y Bienes de Terceros en Garantía y/o Administración a Largo Plazo	0.00	0.00
f. Depreciación, Deterioro y Amortización Acumulada de Bienes	0.00	0.00	f. Provisiones a Largo Plazo	0.00	0.00
g. Activos Diferidos	0.00	0.00	II. Total de Pasivos No Circulantes (II = a + b + c + d + e + f)	0.00	0.00
h. Estimación por Pérdida o Deterioro de Activos no Circulantes	0.00	0.00	II. Total del Pasivo (II = IA + II)	64,770,711.27	68,678,846.27
i. Otros Activos no Circulantes	0.00	0.00	HACIENDA PÚBLICA/PATRIMONIO		
IB. Total de Activos No Circulantes (IB = a + b + c + d + e + f + g + h + i)	28,336,678.40	20,471,361.04	III. Total Hacienda Pública/Patrimonio (III = IIIA + IIIB + IIIC)	-3,978,761.46	-11,485,394.12
I. Total del Activo (I = IA + IB)	60,791,949.81	57,193,452.15	IV. Total del Pasivo y Hacienda Pública/Patrimonio (IV = II + III)	60,791,949.81	57,193,452.15
			IIIA. Hacienda Pública/Patrimonio Contribuido (IIIA = a + b + c)	0.00	0.00
			a. Aportaciones	0.00	0.00
			b. Donaciones de Capital	0.00	0.00
			c. Actualización de la Hacienda Pública/Patrimonio	0.00	0.00
			IIIB. Hacienda Pública/Patrimonio Generado (IIIB = a + b + c + d + e)	-3,978,761.46	-11,485,394.12
			a. Resultados del Ejercicio (Ahorro/ Desahorro)	7,709,809.26	15,508,489.12
			b. Resultados de Ejercicios Anteriores	-12,487,658.07	-27,792,970.59
			c. Revalúos	0.00	0.00
			d. Reservas	799,087.35	799,087.35
			e. Rectificaciones de Resultados de Ejercicios Anteriores	0.00	0.00
			IIIC. Exceso o Insuficiencia en la Actualización de la Hacienda Pública/Patrimonio (IIIC = a + b)	0.00	0.00
			a. Resultado por Posición Monetaria	0.00	0.00
			b. Resultado por Tenencia de Activos no Monetarios	0.00	0.00


LIC. MARGARITA RAQUEL LÓPEZ SANCHEZ
DIRECTORA DE ADMINISTRACIÓN Y PLANEACIÓN


L.A.E. JUAN JOSE GONZALEZ PARRA
DIRECTOR GENERAL DE COCYTEN

CONSEJO DE CIENCIA Y TECNOLOGÍA DEL ESTADO DE NAVARRA (a)

Informe Analítico de la Deuda Pública y Otros Pasivos - LDF

Del 1 de Enero al 31 de Diciembre de 2019

(PESOS)

Denominación de la Deuda Pública y Otros Pasivos	Saldo al 31 de diciembre de 2018 (d)	Disposiciones del Periodo (e)	Amortizaciones del Periodo (f)	Revaluaciones, Reclasificaciones y Otros Ajustes (g)	Saldo Final del Periodo h=d+e-f+g	Pago de Intereses del Periodo (i)	Pago de Comisiones y demás costos asociados durante el Periodo (j)
1. Deuda Pública (1=A+B)	0,00	0,00	0,00	0,00	0,00	0,00	0,00
A. Corto Plazo (A=a1+a2+a3)	0,00	0,00	0,00	0,00	0,00	0,00	0,00
a1) Instituciones de Crédito	0,00	0,00	0,00	0,00	0,00	0,00	0,00
a2) Títulos y Valores	0,00	0,00	0,00	0,00	0,00	0,00	0,00
a3) Arrendamientos Financieros	0,00	0,00	0,00	0,00	0,00	0,00	0,00
B. Largo Plazo (B=b1+b2+b3)	0,00	0,00	0,00	0,00	0,00	0,00	0,00
b1) Instituciones de Crédito	0,00	0,00	0,00	0,00	0,00	0,00	0,00
b2) Títulos y Valores	0,00	0,00	0,00	0,00	0,00	0,00	0,00
b3) Arrendamientos Financieros	0,00	0,00	0,00	0,00	0,00	0,00	0,00
2. Otros Pasivos	68.678,846.27				64.770.711.27	0,00	0,00
3. Total de la Deuda Pública y Otros Pasivos	68.678,846.27	0,00	0,00	0,00	64.770.711.27	0,00	0,00
4. Deuda Contingente 1 (Informativo)	0,00	0,00	0,00	0,00	0,00	0,00	0,00
A. Deuda Contingente 1	0,00	0,00	0,00	0,00	0,00	0,00	0,00
B. Deuda Contingente 2	0,00	0,00	0,00	0,00	0,00	0,00	0,00
C. Deuda Contingente XX	0,00	0,00	0,00	0,00	0,00	0,00	0,00
5. Valor de Instrumentos Bono Cupón Cero 2 (Informativo)	0,00	0,00	0,00	0,00	0,00	0,00	0,00
A. Instrumento Bono Cupón Cero 1	0,00	0,00	0,00	0,00	0,00	0,00	0,00
B. Instrumento Bono Cupón Cero 2	0,00	0,00	0,00	0,00	0,00	0,00	0,00
C. Instrumento Bono Cupón Cero XX	0,00	0,00	0,00	0,00	0,00	0,00	0,00

1. Se refiere a cualquier financiamiento sin fuente o garantía de pago definida, que sea sujeta de manera total o parcial por las Entidades Federativas con sus Municipios, organismos descentralizados y empresas de participación municipal mayoritaria.
2. Se refiere al valor del Bono Cupón Cero que respalda el pago de los créditos asociados al mismo (Activo).

Obligaciones a Corto Plazo (k)	Monto Contratado (l)	Plazo Pactado (m)	Tasa de Interés (n)	Comisiones y Costos Relacionados (o)	Tasa Efectiva (p)
6. Obligaciones a Corto Plazo (Informativo)	0,00	0,00	0,00	0,00	0,00
A. Crédito 1	0,00	0,00	0,00	0,00	0,00
B. Crédito 2	0,00	0,00	0,00	0,00	0,00
C. Crédito XX	0,00	0,00	0,00	0,00	0,00

LIC. MARGARITA RAQUEL LÓPEZ SANCHEZ
DIRECTORA DE ADMINISTRACIÓN Y PLANEACIÓN

L.A.E. JUAN JOSÉ GONZÁLEZ PARRA
DIRECTOR GENERAL DE COCOTEN

CONSEJO DE CIENCIA Y TECNOLOGIA DEL ESTADO DE NAVARRA

Informe Analítico de Obligaciones Diferentes de Financiamientos - LDF

Del 1 de Enero al 31 de Diciembre de 2019 (b)

(PESOS)

Denominación de las Obligaciones Diferentes de Financiamiento	Fecha del Contrato	Fecha de inicio de operación del proyecto	Fecha de vencimiento	Monto de la Inversión pactado	Piizo pactado	Monto promedio mensual de la contraprestación	Monto promedio mensual de la contraprestación correspondiente al pago de Inversión	Monto pagado de la inversión al XX de XXXX de 20XX	Monto pagado de la inversión actualizado al XX de XXXX de 20XX	Saldo pendiente por pagar de la inversión al XX de XXXX de 20XX
(c)	(d)	(e)	(f)	(g)	(h)	(i)	(j)	(k)	(l)	(m = g - l)
A. Asociaciones Público Privadas (APP's) (A=a+b+c+d)	0,00	0,00	0,00	0,00	0,00	0,00	0,00	0,00	0,00	0,00
a) APP 1	0,00	0,00	0,00	0,00	0,00	0,00	0,00	0,00	0,00	0,00
b) APP 2	0,00	0,00	0,00	0,00	0,00	0,00	0,00	0,00	0,00	0,00
c) APP 3	0,00	0,00	0,00	0,00	0,00	0,00	0,00	0,00	0,00	0,00
d) APP XX	0,00	0,00	0,00	0,00	0,00	0,00	0,00	0,00	0,00	0,00
B. Otros Instrumentos (B=a+b+c+d)	0,00	0,00	0,00	0,00	0,00	0,00	0,00	0,00	0,00	0,00
a) Otro Instrumento 1	0,00	0,00	0,00	0,00	0,00	0,00	0,00	0,00	0,00	0,00
b) Otro Instrumento 2	0,00	0,00	0,00	0,00	0,00	0,00	0,00	0,00	0,00	0,00
c) Otro Instrumento 3	0,00	0,00	0,00	0,00	0,00	0,00	0,00	0,00	0,00	0,00
d) Otro Instrumento XX	0,00	0,00	0,00	0,00	0,00	0,00	0,00	0,00	0,00	0,00
C. Total de Obligaciones Diferentes de Financiamiento (C=A+B)	0,00	0,00	0,00	0,00	0,00	0,00	0,00	0,00	0,00	0,00


 L.C. MARGARITA RAQUEL LÓPEZ SANCHEZ
 DIRECTORA DE ADMINISTRACIÓN Y PLANEACIÓN


 L.A.E. JUAN JOSE GONZALEZ PARRA
 DIRECTOR GENERAL DE COCYTEN

CONSEJO DE CIENCIA Y TECNOLOGIA DEL ESTADO DE NAYARIT
Balance Presupuestario - LDF
Del 1 de Enero al 31 de Diciembre de 2019 (b)
(PESOS)

Concepto (c)	Estimado/ Aprobado (d)	Devengado	Recaudado/ Pagado
A. Ingresos Totales (A = A1+A2+A3)	10,809,923.50	33,923,945.75	33,923,945.75
A1. Ingresos de Libre Disposición	10,809,923.50	33,833,943.01	33,833,943.01
A2. Transferencias Federales Etiquetadas	0.00	90,002.74	90,002.74
A3. Financiamiento Neto	0.00	0.00	0.00
B. Egresos Presupuestarios* (B = B1+B2)	10,809,923.50	28,221,195.43	26,221,195.43
B1. Gasto No Etiquetado (sin incluir Amortización de la Deuda Pública)	10,809,923.50	26,131,195.43	26,131,195.43
B2. Gasto Etiquetado (sin incluir Amortización de la Deuda Pública)	0.00	90,000.00	90,000.00
C. Remanentes del Ejercicio Anterior (C = C1 + C2)		0.00	0.00
C1. Remanentes de Ingresos de Libre Disposición aplicados en el periodo			
C2. Remanentes de Transferencias Federales Etiquetadas aplicados en el periodo			
I. Balance Presupuestario (I = A - B + C)	0.00	7,702,750.32	7,702,750.32
II. Balance Presupuestario sin Financiamiento Neto (II = I - A3)	0.00	7,702,750.32	7,702,750.32
III. Balance Presupuestario sin Financiamiento Neto y sin Remanentes del Ejercicio Anterior (III = II - C)	0.00	7,702,750.32	7,702,750.32


Concepto	Aprobado	Devengado	Pagado
E. Intereses, Comisiones y Gastos de la Deuda (E = E1+E2)	0.00	0.00	0.00
E1. Intereses, Comisiones y Gastos de la Deuda con Gasto No Etiquetado	0.00	0.00	0.00
E2. Intereses, Comisiones y Gastos de la Deuda con Gasto Etiquetado	0.00	0.00	0.00
IV. Balance Primario (IV = III - E)	0.00	7,702,750.32	7,702,750.32

Concepto	Estimado/ Aprobado	Devengado	Recaudado/ Pagado
F. Financiamiento (F = F1 + F2)	0.00	0.00	0.00
F1. Financiamiento con Fuente de Pago de Ingresos de Libre Disposición	0.00	0.00	0.00
F2. Financiamiento con Fuente de Pago de Transferencias Federales Etiquetadas	0.00	0.00	0.00
G. Amortización de la Deuda (G = G1 + G2)	0.00	0.00	0.00
G1. Amortización de la Deuda Pública con Gasto No Etiquetado	0.00	0.00	0.00
G2. Amortización de la Deuda Pública con Gasto Etiquetado	0.00	0.00	0.00
A3. Financiamiento Neto (A3 = F - G)	0.00	0.00	0.00

Concepto	Estimado/ Aprobado	Devengado	Recaudado/ Pagado
A1. Ingresos de Libre Disposición	10,809,923.50	33,833,943.01	33,833,943.01
A3.1 Financiamiento Neto con Fuente de Pago de Ingresos de Libre Disposición (A3.1 = F1 - G1)	0.00	0.00	0.00
F1. Financiamiento con Fuente de Pago de Ingresos de Libre Disposición	0.00	0.00	0.00
G1. Amortización de la Deuda Pública con Gasto No Etiquetado	0.00	0.00	0.00
B1. Gasto No Etiquetado (sin incluir Amortización de la Deuda Pública)	10,809,923.50	26,131,195.43	26,131,195.43
C1. Remanentes de Ingresos de Libre Disposición aplicados en el periodo		0.00	0.00
V. Balance Presupuestario de Recursos Disponibles (V = A1 + A3.1 - B1 + C1)	0.00	7,702,747.58	7,702,747.58
VI. Balance Presupuestario de Recursos Disponibles sin Financiamiento Neto (VI = V - A3.1)	0.00	7,702,747.58	7,702,747.58

Concepto	Estimado/ Aprobado	Devengado	Recaudado/ Pagado
A2. Transferencias Federales Etiquetadas	0.00	90,002.74	90,002.74
A3.2 Financiamiento Neto con Fuente de Pago de Transferencias Federales Etiquetadas (A3.2 = F2 - G2)	0.00	0.00	0.00
F2. Financiamiento con Fuente de Pago de Transferencias Federales Etiquetadas	0.00	0.00	0.00
G2. Amortización de la Deuda Pública con Gasto Etiquetado	0.00	0.00	0.00
B2. Gasto Etiquetado (sin incluir Amortización de la Deuda Pública)	0.00	90,000.00	90,000.00
C2. Remanentes de Transferencias Federales Etiquetadas aplicados en el periodo		0.00	0.00
VII. Balance Presupuestario de Recursos Etiquetados (VII = A2 + A3.2 - B2 + C2)	0.00	2.74	2.74
VIII. Balance Presupuestario de Recursos Etiquetados sin Financiamiento Neto (VIII = VII - A3.2)	0.00	2.74	2.74


LIC. MARGARITA RAQUEL LÓPEZ SANCHEZ
 DIRECTORA DE ADMINISTRACIÓN Y PLANEACIÓN


L.A.E. JUAN JOSE GONZALEZ PARRA
 DIRECTOR GENERAL COCYTEN

CONSEJO DE CIENCIA Y TECNOLOGÍA DEL ESTADO DE NAYARIT						
Estado Análisis de Ingresos Detallado - LDF						
Del 1 de Enero al 31 de Diciembre de 2019 (P)						
(PESOS)						
Concepto (c)	Ingreso					Diferencia (e)
	Estimado (d)	Ampliaciones (Reducciones)	Modificado	Devengado	Recaudado	
Ingresos de Libre Disposición						
A. Impuestos	0.00	0.00	0.00	0.00	0.00	0.00
B. Cuentas y Aportaciones de Seguridad Social	0.00	0.00	0.00	0.00	0.00	0.00
C. Contribuciones de Mejoras	0.00	0.00	0.00	0.00	0.00	0.00
D. Derechos	0.00	0.00	0.00	0.00	0.00	0.00
E. Productos	0.00	0.00	0.00	0.00	0.00	0.00
F. Aprovechamientos	0.00	0.00	0.00	0.00	0.00	0.00
G. Ingresos por Ventas de Bienes y Prestación Servicio	0.00	0.00	0.00	0.00	0.00	0.00
H. Participaciones	0.00	0.00	0.00	0.00	0.00	0.00
(H=h1+h2+h3+h4+h5+h6+h7+h8+h9+h10+h11)						
h1) Fondo General de Participaciones	0.00	0.00	0.00	0.00	0.00	0.00
h2) Fondo de Fomento Municipal	0.00	0.00	0.00	0.00	0.00	0.00
h3) Fondo de Fiscalización y Recaudación	0.00	0.00	0.00	0.00	0.00	0.00
h4) Fondo de Compensación	0.00	0.00	0.00	0.00	0.00	0.00
h5) Fondo de Extracción de Hidrocarburos	0.00	0.00	0.00	0.00	0.00	0.00
h6) Impuesto Especial Sobre Producción y Servicios	0.00	0.00	0.00	0.00	0.00	0.00
h7) 0.136% de la Recaudación Federal Participable	0.00	0.00	0.00	0.00	0.00	0.00
h8) 3.17% Sobre Extracción de Petróleo	0.00	0.00	0.00	0.00	0.00	0.00
h9) Gasolinas y Diésel	0.00	0.00	0.00	0.00	0.00	0.00
h10) Fondo del Impuesto Sobre la Renta	0.00	0.00	0.00	0.00	0.00	0.00
h11) Fondo de Estabilización de los Ingresos de las Entidades Federativas	0.00	0.00	0.00	0.00	0.00	0.00
I. Incentivos Derivados de la Colaboración Fiscal (I=i1+i2+i3+i4+i5)	0.00	0.00	0.00	0.00	0.00	0.00
i1) Tenencia o Uso de Vehículos	0.00	0.00	0.00	0.00	0.00	0.00
i2) Fondo de Compensación ISAN	0.00	0.00	0.00	0.00	0.00	0.00
i3) Impuesto Sobre Automóviles Nuevos	0.00	0.00	0.00	0.00	0.00	0.00
i4) Fondo de Compensación de Repuestos-Intermedios	0.00	0.00	0.00	0.00	0.00	0.00
i5) Otros Incentivos Económicos	0.00	0.00	0.00	0.00	0.00	0.00
J. Transferencias y Asignaciones	0.00	0.00	0.00	0.00	0.00	0.00
K. Convenios	10,809,923.50	45,580,699.04	56,390,622.54	33,833,943.01	33,833,943.01	23,024,019.51
k1) Otros Convenios y Subsidios	10,809,923.50	45,580,699.04	56,390,622.54	33,833,943.01	33,833,943.01	23,024,019.51
L. Otros Ingresos de Libre Disposición (L=l1+l2)	0.00	0.00	0.00	0.00	0.00	0.00
l1) Participaciones en Ingresos Locales	0.00	0.00	0.00	0.00	0.00	0.00
l2) Otros Ingresos de Libre Disposición	0.00	0.00	0.00	0.00	0.00	0.00
I. Total de Ingresos de Libre Disposición (I=A+B+C+D+E+F+G+H+I+J+K+L)	10,809,923.50	45,580,699.04	56,390,622.54	33,833,943.01	33,833,943.01	23,024,019.51
Ingresos Excedentes de Ingresos de Libre Disposición						
Transferencias Federales Etiquetadas						
A. Aportaciones (A=a1+a2+a3+a4+a5+a6+a7+a8)	0.00	0.00	0.00	0.00	0.00	0.00
a1) Fondo de Aportaciones para la Nómina Educativa y Gasto Operativo	0.00	0.00	0.00	0.00	0.00	0.00
a2) Fondo de Aportaciones para los Servicios de Salud	0.00	0.00	0.00	0.00	0.00	0.00
a3) Fondo de Aportaciones para la Infraestructura Social	0.00	0.00	0.00	0.00	0.00	0.00
a4) Fondo de Aportaciones para el Fortalecimiento de los Municipios y de las Demarcaciones Territoriales del Distrito	0.00	0.00	0.00	0.00	0.00	0.00
a5) Fondo de Aportaciones Múltiples	0.00	0.00	0.00	0.00	0.00	0.00
a6) Fondo de Aportaciones para la Educación Tecnológica y de Adultos	0.00	0.00	0.00	0.00	0.00	0.00
a7) Fondo de Aportaciones para la Seguridad Pública de los Estados y del Distrito Federal	0.00	0.00	0.00	0.00	0.00	0.00
a8) Fondo de Aportaciones para el Fortalecimiento de las Entidades Federativas	0.00	0.00	0.00	0.00	0.00	0.00
B. Convenios (B=b1+b2+b3+b4)	0.00	0.00	0.00	0.00	0.00	0.00
b1) Convenios de Protección Social en Salud	0.00	0.00	0.00	0.00	0.00	0.00
b2) Convenios de Descentralización	0.00	0.00	0.00	0.00	0.00	0.00
b3) Convenios de Reasignación	0.00	0.00	0.00	0.00	0.00	0.00
b4) Otros Convenios y Subsidios	0.00	0.00	0.00	0.00	0.00	0.00
C. Fondos Distintos de Aportaciones (C=c1+c2)	0.00	0.00	0.00	0.00	0.00	0.00
c1) Fondo para Entidades Federativas y Municipios Productores de Hidrocarburos	0.00	0.00	0.00	0.00	0.00	0.00
c2) Fondo Minero	0.00	0.00	0.00	0.00	0.00	0.00
D. Transferencias, Asignaciones, Subsidios y Subvenciones, y Pensiones y Jubilaciones	0.00	0.00	0.00	0.00	0.00	0.00
E. Otras Transferencias Federales Etiquetadas	0.00	90,000.00	90,000.00	90,002.74	90,002.74	90,002.74
II. Total de Transferencias Federales Etiquetadas (II = A + B + C + D + E)	0.00	90,000.00	90,000.00	90,002.74	90,002.74	90,002.74
III. Ingresos Derivados de Financiamientos (III = A)	0.00	0.00	0.00	0.00	0.00	0.00
A. Ingresos Derivados de Financiamientos	0.00	0.00	0.00	0.00	0.00	0.00
IV. Total de Ingresos (IV = I + II + III)	10,809,923.50	45,670,699.04	56,480,622.54	33,923,945.75	33,923,945.75	23,114,022.25
Datos Informativos						
1. Ingresos Derivados de Financiamientos con Fuente de Pago de Ingresos de Libre Disposición	0.00	0.00	0.00	0.00	0.00	0.00
2. Ingresos Derivados de Financiamientos con Fuente de Pago de Transferencias Federales Etiquetadas	0.00	0.00	0.00	0.00	0.00	0.00
3. Ingresos Derivados de Financiamientos (3 = 1 + 2)	0.00	0.00	0.00	0.00	0.00	0.00


 L.C. MARGARITA RAQUEL LÓPEZ SANCHEZ
 DIRECTORA DE ADMINISTRACIÓN Y PLANEACIÓN



 L.A.E. JUAN JOSÉ GONZÁLEZ PARRA
 DIRECTOR GENERAL DE COCYTEN

CONSEJO DE CIENCIA Y TECNOLOGIA DEL ESTADO DE NAYARIT
Estado Analítico del Ejercicio del Presupuesto de Egresos Detallado - LDF
Clasificación por Objeto del Gasto (Capítulo y Concepto)
Del 1 de Enero al 31 de Diciembre de 2019 (b)
(PESOS)

Concepto (c)	Egresos					Subejercicio (e)
	Aprobado (d)	Ampliaciones/ (Reducciones)	Modificado	Devengado	Pagado	
II. Gasto Etiquetado (II=A+B+C+D+E+F+G+H+I)	0.00	90,000.00	90,000.00	90,000.00	90,000.00	0.00
A. Servicios Personales (A=a1+a2+a3+a4+a5+a6+a7)	0.00	0.00	0.00	0.00	0.00	0.00
a1) Remuneraciones al Personal de Carácter Permanente	0.00	0.00	0.00	0.00	0.00	0.00
a2) Remuneraciones al Personal de Carácter Transitorio	0.00	0.00	0.00	0.00	0.00	0.00
a3) Remuneraciones Adicionales y Especiales	0.00	0.00	0.00	0.00	0.00	0.00
a4) Seguridad Social	0.00	0.00	0.00	0.00	0.00	0.00
a5) Otras Prestaciones Sociales y Económicas	0.00	0.00	0.00	0.00	0.00	0.00
a6) Previsiones	0.00	0.00	0.00	0.00	0.00	0.00
a7) Pago de Estimulos a Servidores Públicos	0.00	0.00	0.00	0.00	0.00	0.00
B. Materiales y Suministros (B=b1+b2+b3+b4+b5+b6+b7+b8+b9)	0.00	0.00	0.00	0.00	0.00	0.00
b1) Materiales de Administración, Emisión de Documentos y Artículos Oficiales	0.00	0.00	0.00	0.00	0.00	0.00
b2) Alimentos y Utensilios	0.00	0.00	0.00	0.00	0.00	0.00
b3) Materias Primas y Materiales de Producción y Comercialización	0.00	0.00	0.00	0.00	0.00	0.00
b4) Materiales y Artículos de Construcción y de Reparación	0.00	0.00	0.00	0.00	0.00	0.00
b5) Productos Químicos, Farmacéuticos y de Laboratorio	0.00	0.00	0.00	0.00	0.00	0.00
b6) Combustibles, Lubricantes y Aditivos	0.00	0.00	0.00	0.00	0.00	0.00
b7) Vestuario, Blancos, Prendas de Protección y Artículos Deportivos	0.00	0.00	0.00	0.00	0.00	0.00
b8) Materiales y Suministros Para Seguridad	0.00	0.00	0.00	0.00	0.00	0.00
b9) Herramientas, Refacciones y Accesorios Menores	0.00	0.00	0.00	0.00	0.00	0.00
C. Servicios Generales (C=c1+c2+c3+c4+c5+c6+c7+c8+c9)	0.00	90,000.00	90,000.00	90,000.00	90,000.00	0.00
c1) Servicios Básicos	0.00	0.00	0.00	0.00	0.00	0.00
c2) Servicios de Arrendamiento	0.00	0.00	0.00	0.00	0.00	0.00
c3) Servicios Profesionales, Científicos, Técnicos y Otros Servicios	0.00	0.00	0.00	0.00	0.00	0.00
c4) Servicios Financieros, Bancarios y Comerciales	0.00	0.00	0.00	0.00	0.00	0.00
c5) Servicios de Instalación, Reparación, Mantenimiento y Conservación	0.00	0.00	0.00	0.00	0.00	0.00
c6) Servicios de Comunicación Social y Publicidad	0.00	0.00	0.00	0.00	0.00	0.00
c7) Servicios de Traslado y Viáticos	0.00	47,000.00	47,000.00	47,000.00	47,000.00	0.00
c8) Servicios Oficiales	0.00	43,000.00	43,000.00	43,000.00	43,000.00	0.00
c9) Otros Servicios Generales	0.00	0.00	0.00	0.00	0.00	0.00
D. Transferencias, Asignaciones, Subsidios y Otras Ayudas (D=d1+d2+d3+d4+d5+d6+d7+d8+d9)	0.00	0.00	0.00	0.00	0.00	0.00
d1) Transferencias Internas y Asignaciones al Sector Público	0.00	0.00	0.00	0.00	0.00	0.00
d2) Transferencias al Resto del Sector Público	0.00	0.00	0.00	0.00	0.00	0.00
d3) Subsidios y Subvenciones	0.00	0.00	0.00	0.00	0.00	0.00
d4) Ayudas Sociales	0.00	0.00	0.00	0.00	0.00	0.00
d5) Pensiones y Jubilaciones	0.00	0.00	0.00	0.00	0.00	0.00
d6) Transferencias a Fideicomisos, Mandatos y Otros Análogos	0.00	0.00	0.00	0.00	0.00	0.00
d7) Transferencias a la Seguridad Social	0.00	0.00	0.00	0.00	0.00	0.00
d8) Donativos	0.00	0.00	0.00	0.00	0.00	0.00
d9) Transferencias al Exterior	0.00	0.00	0.00	0.00	0.00	0.00
E. Bienes Muebles, Inmuebles e Intangibles (E=e1+e2+e3+e4+e5+e6+e7+e8+e9)	0.00	0.00	0.00	0.00	0.00	0.00
e1) Mobiliario y Equipo de Administración	0.00	0.00	0.00	0.00	0.00	0.00
e2) Mobiliario y Equipo Educativo y Recreativo	0.00	0.00	0.00	0.00	0.00	0.00
e3) Equipo e Instrumental Médico y de Laboratorio	0.00	0.00	0.00	0.00	0.00	0.00
e4) Vehículos y Equipo de Transporte	0.00	0.00	0.00	0.00	0.00	0.00
e5) Equipo de Defensa y Seguridad	0.00	0.00	0.00	0.00	0.00	0.00
e6) Maquinaria, Otros Equipos y Herramientas	0.00	0.00	0.00	0.00	0.00	0.00
e7) Activos Biológicos	0.00	0.00	0.00	0.00	0.00	0.00
e8) Bienes Inmuebles	0.00	0.00	0.00	0.00	0.00	0.00
e9) Activos Intangibles	0.00	0.00	0.00	0.00	0.00	0.00
F. Inversión Pública (F=f1+f2+f3)	0.00	0.00	0.00	0.00	0.00	0.00
f1) Obra Pública en Bienes de Dominio Público	0.00	0.00	0.00	0.00	0.00	0.00
f2) Obra Pública en Bienes Propios	0.00	0.00	0.00	0.00	0.00	0.00
f3) Proyectos Productivos y Acciones de Fomento	0.00	0.00	0.00	0.00	0.00	0.00
G. Inversiones Financieras y Otras Provisiones (G=g1+g2+g3+g4+g5+g6+g7)	0.00	0.00	0.00	0.00	0.00	0.00
g1) Inversiones Para el Fomento de Actividades Productivas	0.00	0.00	0.00	0.00	0.00	0.00
g2) Acciones y Participaciones de Capital	0.00	0.00	0.00	0.00	0.00	0.00
g3) Compra de Títulos y Valores	0.00	0.00	0.00	0.00	0.00	0.00
g4) Concesión de Préstamos	0.00	0.00	0.00	0.00	0.00	0.00
g5) Inversiones en Fideicomisos, Mandatos y Otros Análogos	0.00	0.00	0.00	0.00	0.00	0.00
Fideicomiso de Desastres Naturales (Informativo)	0.00	0.00	0.00	0.00	0.00	0.00
g6) Otras Inversiones Financieras	0.00	0.00	0.00	0.00	0.00	0.00
g7) Provisiones para Contingencias y Otras Erogaciones Especiales	0.00	0.00	0.00	0.00	0.00	0.00
H. Participaciones y Aportaciones (H=h1+h2+h3)	0.00	0.00	0.00	0.00	0.00	0.00
h1) Participaciones	0.00	0.00	0.00	0.00	0.00	0.00
h2) Aportaciones	0.00	0.00	0.00	0.00	0.00	0.00
h3) Convenios	0.00	0.00	0.00	0.00	0.00	0.00

CONSEJO DE CIENCIA Y TECNOLOGIA DEL ESTADO DE NAYARIT
Estado Analítico del Ejercicio del Presupuesto de Egresos Detallado - LDF
Clasificación por Objeto del Gasto (Capítulo y Concepto)
Del 1 de Enero al 31 de Diciembre de 2019 (b)
(PESOS)

Concepto (c)	Egresos					Subejercicio (e)
	Aprobado (d)	Ampliaciones/ (Reducciones)	Modificado	Devengado	Pagado	
I. Deuda Pública (I=i1+i2+i3+i4+i5+i6+i7)	0.00	0.00	0.00	0.00	0.00	0.00
i1) Amortización de la Deuda Pública	0.00	0.00	0.00	0.00	0.00	0.00
i2) Intereses de la Deuda Pública	0.00	0.00	0.00	0.00	0.00	0.00
i3) Comisiones de la Deuda Pública	0.00	0.00	0.00	0.00	0.00	0.00
i4) Gastos de la Deuda Pública	0.00	0.00	0.00	0.00	0.00	0.00
i5) Costo por Coberturas	0.00	0.00	0.00	0.00	0.00	0.00
i6) Apoyos Financieros	0.00	0.00	0.00	0.00	0.00	0.00
i7) Adeudos de Ejercicios Fiscales Anteriores (ADEFAS)	0.00	0.00	0.00	0.00	0.00	0.00
III. Total de Egresos (III = I + II)	10,809,923.50	39,092,631.04	49,902,554.54	26,221,195.43	26,221,195.43	23,681,359.11


 L.A.E. JUAN JOSÉ GONZÁLEZ PARRA
 DIRECTOR GENERAL


 LIC. MARGARITA RAQUEL LÓPEZ SANCHEZ
 DIRECTORA DE ADMINISTRACIÓN Y PLANEACIÓN

CONSEJO DE CIENCIA Y TECNOLOGIA DEL ESTADO DE NAYARIT (a)
Estado Analítico del Ejercicio del Presupuesto de Egresos Detallado - LDF
Clasificación Administrativa
Del 1 de Enero al 31 de Diciembre de 2019 (b)
(PESOS)

Concepto (c)	Egresos						Subejercicio (e)
	Aprobado (d)	Ampliaciones/ (Reducciones)	Modificado	Devengado	Pagado		
I. Gasto No Etiquetado (I=A+B+C+D+E+F+G+H)	10,809,923.50	39,002,631.04	49,812,554.54	26,131,195.43	26,131,195.43	23,681,359.11	
DESARROLLO DE LA CIENCIA Y TECNOLOGIA	9,809,923.50	-931,602.45	8,878,321.05	8,878,321.05	8,878,321.05	0.00	
MEDALLA NAYARIT 2019	200,000.00	0.00	200,000.00	200,000.00	200,000.00	0.00	
FORTALECIMIENTO A LA INFRAESTRUCTURA DE C2I	50,000.00	-50,000.00	0.00	0.00	0.00	0.00	
BECAS P/NAYARITAS, TESIS MAESTRIA Y DOCTORADO	150,000.00	-150,000.00	0.00	0.00	0.00	0.00	
FOROS ACADEMIA EMPRESA 2019	150,000.00	-150,000.00	0.00	0.00	0.00	0.00	
APOYOS COMPLEMENTARIOS P/ ESTUDIANTES NAYARITAS DE POSGRADO	150,000.00	0.00	150,000.00	150,000.00	150,000.00	0.00	
CAPACITACIÓN Y ACTUALIZACIÓN 2019	100,000.00	-100,000.00	0.00	0.00	0.00	0.00	
DIFUSIÓN Y DIVULGACIÓN DE LA CY T e I 2019	100,000.00	0.00	100,000.00	100,000.00	100,000.00	0.00	
APOYO COMPLEMENTARIO P/PROGRAMAS FED. BECA CONACYT 2019	100,000.00	-100,000.00	0.00	0.00	0.00	0.00	
FONDO ESTATAL DE CYT /FIDEICOMISO MULTAS ELECTORALES	0.00	40,302,148.61	40,302,148.61	16,620,789.50	16,620,789.50	23,681,359.11	
MULTAS ELECTORALES	0.00	2,084.88	2,084.88	2,084.88	2,084.88	0.00	
BECAS PARA EL FOMENTO Y DIVULGACION DE LA CIENCIA 2019	0.00	180,000.00	180,000.00	180,000.00	180,000.00	0.00	
II. Gasto Etiquetado (II=A+B+C+D+E+F+G+H)	0.00	90,000.00	90,000.00	90,000.00	90,000.00	0.00	
REDNACECYT 2019	0.00	90,000.00	90,000.00	90,000.00	90,000.00	0.00	
III. Total de Egresos (III = I + II)	10,809,923.50	39,092,631.04	49,902,554.54	26,221,195.43	26,221,195.43	23,681,359.11	

LIC. JUAN JOSÉ GONZÁLEZ PARRA
DIRECTOR GENERAL

LIC. MARGARITA RAQUEL LÓPEZ SANCHEZ
DIRECTORA DE ADMINISTRACIÓN Y PLANEACIÓN

CONSEJO DE CIENCIA Y TECNOLOGIA DEL ESTADO DE NAYARI						
Estado Analítico del Ejercicio del Presupuesto de Egresos Detallado - LDF						
Clasificación Funcional (Finalidad y Función)						
Del 1 de Enero al 31 de Diciembre de 2019 (P)						
(PESOS)						
Concepto (c)	Egresos					Subejercicio (e)
	Aprobado (d)	Ampliaciones/ (Reducciones)	Modificado	Devengado	Pagado	
I. Gasto No Etiquetado (I=A+B+C+D)	10,809,923.50	39,002,631.04	49,812,554.54	26,131,195.43	26,131,195.43	23,681,359.11
A. Gobierno (A=a1+a2+a3+a4+a5+a6+a7+a8)	0.00	0.00	0.00	0.00	0.00	0.00
a1) Legislación	0.00	0.00	0.00	0.00	0.00	0.00
a2) Justicia	0.00	0.00	0.00	0.00	0.00	0.00
a3) Coordinación de la Política de Gobierno	0.00	0.00	0.00	0.00	0.00	0.00
a4) Relaciones Exteriores	0.00	0.00	0.00	0.00	0.00	0.00
a5) Asuntos Financieros y Hacendarios	0.00	0.00	0.00	0.00	0.00	0.00
a6) Seguridad Nacional	0.00	0.00	0.00	0.00	0.00	0.00
a7) Asuntos de Orden Público y de Seguridad Interior	0.00	0.00	0.00	0.00	0.00	0.00
a8) Otros Servicios Generales	0.00	0.00	0.00	0.00	0.00	0.00
B. Desarrollo Social (B=b1+b2+b3+b4+b5+b6+b7)	0.00	0.00	0.00	0.00	0.00	0.00
b1) Protección Ambiental	0.00	0.00	0.00	0.00	0.00	0.00
b2) Vivienda y Servicios a la Comunidad	0.00	0.00	0.00	0.00	0.00	0.00
b3) Salud	0.00	0.00	0.00	0.00	0.00	0.00
b4) Recreación, Cultura y Otras Manifestaciones Sociales	0.00	0.00	0.00	0.00	0.00	0.00
b5) Educación	0.00	0.00	0.00	0.00	0.00	0.00
b6) Protección Social	0.00	0.00	0.00	0.00	0.00	0.00
b7) Otros Asuntos Sociales	0.00	0.00	0.00	0.00	0.00	0.00
C. Desarrollo Económico (C=c1+c2+c3+c4+c5+c6+c7+c8+c9)	10,809,923.50	39,002,631.04	49,812,554.54	26,131,195.43	26,131,195.43	23,681,359.11
c1) Asuntos Económicos, Comerciales y Laborales en General	0.00	0.00	0.00	0.00	0.00	0.00
c2) Agropecuaria, Silvicultura, Pesca y Caza	0.00	0.00	0.00	0.00	0.00	0.00
c3) Combustibles y Energía	0.00	0.00	0.00	0.00	0.00	0.00
c4) Minería, Manufacturas y Construcción	0.00	0.00	0.00	0.00	0.00	0.00
c5) Transporte	0.00	0.00	0.00	0.00	0.00	0.00
c6) Comunicaciones	0.00	0.00	0.00	0.00	0.00	0.00
c7) Turismo	0.00	0.00	0.00	0.00	0.00	0.00
c8) Ciencia, Tecnología e Innovación	0.00	0.00	0.00	0.00	0.00	0.00
c9) Otras Industrias y Otros Asuntos Económicos	10,809,923.50	39,002,631.04	49,812,554.54	26,131,195.43	26,131,195.43	23,681,359.11
D. Otras No Clasificadas en Funciones Anteriores (D=d1+d2+d3+d4)	0.00	0.00	0.00	0.00	0.00	0.00
d1) Transacciones de la Deuda Pública / Costo Financiero de la Deuda	0.00	0.00	0.00	0.00	0.00	0.00
d2) Transferencias, Participaciones y Aportaciones Entre Diferentes Niveles y Ordenes de Gobierno	0.00	0.00	0.00	0.00	0.00	0.00
d3) Sanseamiento del Sistema Financiero	0.00	0.00	0.00	0.00	0.00	0.00
d4) Adeudos de Ejercicios Fiscales Anteriores	0.00	0.00	0.00	0.00	0.00	0.00
II. Gasto Etiquetado (II=A+B+C+D)	0.00	90,000.00	90,000.00	90,000.00	90,000.00	0.00
A. Gobierno (A=a1+a2+a3+a4+a5+a6+a7+a8)	0.00	0.00	0.00	0.00	0.00	0.00
a1) Legislación	0.00	0.00	0.00	0.00	0.00	0.00
a2) Justicia	0.00	0.00	0.00	0.00	0.00	0.00
a3) Coordinación de la Política de Gobierno	0.00	0.00	0.00	0.00	0.00	0.00
a4) Relaciones Exteriores	0.00	0.00	0.00	0.00	0.00	0.00
a5) Asuntos Financieros y Hacendarios	0.00	0.00	0.00	0.00	0.00	0.00
a6) Seguridad Nacional	0.00	0.00	0.00	0.00	0.00	0.00
a7) Asuntos de Orden Público y de Seguridad Interior	0.00	0.00	0.00	0.00	0.00	0.00
a8) Otros Servicios Generales	0.00	0.00	0.00	0.00	0.00	0.00
B. Desarrollo Social (B=b1+b2+b3+b4+b5+b6+b7)	0.00	0.00	0.00	0.00	0.00	0.00
b1) Protección Ambiental	0.00	0.00	0.00	0.00	0.00	0.00
b2) Vivienda y Servicios a la Comunidad	0.00	0.00	0.00	0.00	0.00	0.00
b3) Salud	0.00	0.00	0.00	0.00	0.00	0.00
b4) Recreación, Cultura y Otras Manifestaciones Sociales	0.00	0.00	0.00	0.00	0.00	0.00
b5) Educación	0.00	0.00	0.00	0.00	0.00	0.00
b6) Protección Social	0.00	0.00	0.00	0.00	0.00	0.00
b7) Otros Asuntos Sociales	0.00	0.00	0.00	0.00	0.00	0.00
C. Desarrollo Económico (C=c1+c2+c3+c4+c5+c6+c7+c8+c9)	0.00	90,000.00	90,000.00	90,000.00	90,000.00	0.00
c1) Asuntos Económicos, Comerciales y Laborales en General	0.00	0.00	0.00	0.00	0.00	0.00
c2) Agropecuaria, Silvicultura, Pesca y Caza	0.00	0.00	0.00	0.00	0.00	0.00
c3) Combustibles y Energía	0.00	0.00	0.00	0.00	0.00	0.00
c4) Minería, Manufacturas y Construcción	0.00	0.00	0.00	0.00	0.00	0.00
c5) Transporte	0.00	0.00	0.00	0.00	0.00	0.00
c6) Comunicaciones	0.00	0.00	0.00	0.00	0.00	0.00
c7) Turismo	0.00	0.00	0.00	0.00	0.00	0.00
c8) Ciencia, Tecnología e Innovación	0.00	90,000.00	90,000.00	90,000.00	90,000.00	0.00
c9) Otras Industrias y Otros Asuntos Económicos	0.00	0.00	0.00	0.00	0.00	0.00
D. Otras No Clasificadas en Funciones Anteriores (D=d1+d2+d3+d4)	0.00	0.00	0.00	0.00	0.00	0.00
d1) Transacciones de la Deuda Pública / Costo Financiero de la Deuda	0.00	0.00	0.00	0.00	0.00	0.00
d2) Transferencias, Participaciones y Aportaciones Entre Diferentes Niveles y Ordenes de Gobierno	0.00	0.00	0.00	0.00	0.00	0.00
d3) Sanseamiento del Sistema Financiero	0.00	0.00	0.00	0.00	0.00	0.00
d4) Adeudos de Ejercicios Fiscales Anteriores	0.00	0.00	0.00	0.00	0.00	0.00
III. Total de Egresos (III = I + II)	10,809,923.50	39,092,631.04	49,902,554.54	26,221,195.43	26,221,195.43	23,681,359.11

L.A.E. JUAN JOSÉ GONZÁLEZ PARRA
DIRECTOR GENERAL

LIC. MARGARITA RAQUEL LÓPEZ SÁNCHEZ
DIRECTORA DE ADMINISTRACIÓN Y PLANEACIÓN

CONSEJO DE CIENCIA Y TECNOLOGIA DEL ESTADO DE NAYARIT
Estado Analítico del Ejercicio del Presupuesto de Egresos Detallado - LDF
Clasificación de Servicios Personales por Categoría
Del 1 de enero al 31 de Diciembre de 2019
(PESOS)

Concepto (c)	Egresos						Subterfido (e)
	Aprobado (d)	Ampliaciones/ (Reducciones)	Modificado	Divergente	Pagado		
I. Gasto No Etiquetado (I=A+B+C+D+E+F)	8,606,511.41	-1,235,688.94	7,370,822.47	7,370,822.47	7,370,822.47	0.00	
A. Personal Administrativo y de Servicio Público	8,606,511.41	-1,235,688.94	7,370,822.47	7,370,822.47	7,370,822.47	0.00	
B. Magisterio	0.00	0.00	0.00	0.00	0.00	0.00	
C. Servicios de Salud (C=c1+c2)	0.00	0.00	0.00	0.00	0.00	0.00	
c1) Personal Administrativo	0.00	0.00	0.00	0.00	0.00	0.00	
c2) Personal Médico, Paramédico y afín	0.00	0.00	0.00	0.00	0.00	0.00	
D. Seguridad Pública	0.00	0.00	0.00	0.00	0.00	0.00	
E. Gastos asociados a la implementación de nuevas leyes federales o reformas a las mismas (E = e1 + e2)	0.00	0.00	0.00	0.00	0.00	0.00	
e1) Nombre del Programa o Ley 1	0.00	0.00	0.00	0.00	0.00	0.00	
e2) Nombre del Programa o Ley 2	0.00	0.00	0.00	0.00	0.00	0.00	
F. Sentencias laborales definitivas	0.00	0.00	0.00	0.00	0.00	0.00	
II. Gasto Etiquetado (II=A+B+C+D+E+F)	0.00	0.00	0.00	0.00	0.00	0.00	
A. Personal Administrativo y de Servicio Público	0.00	0.00	0.00	0.00	0.00	0.00	
B. Magisterio	0.00	0.00	0.00	0.00	0.00	0.00	
C. Servicios de Salud (C=c1+c2)	0.00	0.00	0.00	0.00	0.00	0.00	
c1) Personal Administrativo	0.00	0.00	0.00	0.00	0.00	0.00	
c2) Personal Médico, Paramédico y afín	0.00	0.00	0.00	0.00	0.00	0.00	
D. Seguridad Pública	0.00	0.00	0.00	0.00	0.00	0.00	
E. Gastos asociados a la implementación de nuevas leyes federales o reformas a las mismas (E = e1 + e2)	0.00	0.00	0.00	0.00	0.00	0.00	
e1) Nombre del Programa o Ley 1	0.00	0.00	0.00	0.00	0.00	0.00	
e2) Nombre del Programa o Ley 2	0.00	0.00	0.00	0.00	0.00	0.00	
F. Sentencias laborales definitivas	0.00	0.00	0.00	0.00	0.00	0.00	
III. Total del Gasto en Servicios Personales (III = I + II)	8,606,511.41	-1,235,688.94	7,370,822.47	7,370,822.47	7,370,822.47	0.00	

LIC. MARGARITA RAQUEL LÓPEZ SANCHEZ
 DIRECTORA DE ADMINISTRACIÓN Y PLANEACIÓN

L.A.E. JUAN JOSÉ GONZÁLEZ PARRA
 DIRECTOR GENERAL DE COCYTEN

CONSEJO DE CIENCIA Y TECNOLOGIA DEL ESTADO DE NAYARIT
GUIA DE CUMPLIMIENTO DE LA LEY DE DISCIPLINA FINANCIERA DE LAS ENTIDADES FEDERATIVAS Y MUNICIPIOS

Del 1 de Enero al 31 de diciembre de 2019

Indicadores de Observancia (c)	Implementación		Resultado			Fundamento (h)	Comentarios (i)
	Mecanismo de Verificación (d)	SI	NO	Monio o valor (f)	Unidad (e)		
		Fecha estimada de cumplimiento					
INDICADORES PRESUPUESTARIOS							
A. INDICADORES CUANTITATIVOS							
1 Balance Presupuestario Sostenible (j)							
a	Propuesto	SI	Iniciativa de Ley de Ingresos y Proyecto de Presupuesto de Egresos		0.00	pesos	Art. 6 y 19 de la LDF
b	Aprobado	SI	Ley de Ingresos y Presupuesto de Egresos		0.00	pesos	Art. 6 y 19 de la LDF
c	Ejercido	SI	Cuenta Pública / Formato 4 LDF		7,702,750.32	pesos	Art. 6 y 19 de la LDF
2 Balance Presupuestario de Recursos Disponibles Sostenible (k)							
a	Propuesto	SI	Iniciativa de Ley de Ingresos y Proyecto de Presupuesto de Egresos		0.00	pesos	Art. 6 y 19 de la LDF
b	Aprobado	SI	Ley de Ingresos y Presupuesto de Egresos		0.00	pesos	Art. 6 y 19 de la LDF
c	Ejercido	SI	Cuenta Pública / Formato 4 LDF		7,702,747.58	pesos	Art. 6 y 19 de la LDF
3 Financiamiento Neto dentro del Techo de Financiamiento Neto (l)							
a	Propuesto	NA	Iniciativa de Ley de Ingresos		0.00	pesos	Art. 6, 19 y 46 de la LDF
b	Aprobado	NA	Ley de Ingresos		0.00	pesos	Art. 6, 19 y 46 de la LDF
c	Ejercido	NA	Cuenta Pública / Formato 4 LDF		0.00	pesos	Art. 6, 19 y 46 de la LDF
4 Recursos destinados a la atención de desastres naturales							
a	Asignación al fideicomiso para desastres naturales (m)						
	a.1 Aprobado	NA	Reporte Trim. Formato 6 a)		0.00	pesos	Art. 9 de la LDF
	a.2 Pagado	NA	Cuenta Pública / Formato 6 a)		0.00	pesos	Art. 9 de la LDF
b	Aportación promedio realizada por la Entidad Federativa durante los 5 ejercicios previos, para infraestructura dañada por desastres naturales (n)	NA	Autorizaciones de recursos aprobados por el FONDEN		0.00	pesos	Art. 9 de la LDF
c	Saldo del fideicomiso para desastres naturales (o)	NA	Cuenta Pública / Auxiliar de Cuentas		0.00	pesos	Art. 9 de la LDF
d	Costo promedio de los últimos 5 ejercicios de la reconstrucción de infraestructura dañada por desastres naturales (p)	NA	Autorizaciones de recursos aprobados por el FONDEN		0.00	pesos	Art. 9 de la LDF
5 Techo para servicios personales (q)							
a	Asignación en el Presupuesto de Egresos	SI	Reporte Trim. Formato 6 d)		7,370,822.47	pesos	Art. 10 y 21 de la LDF
b	Ejercido	SI	Reporte Trim. Formato 6 d)		7,370,822.47	pesos	Art. 13 fracc. V y 21 de la LDF
6 Previsiones de gasto para compromisos de pago derivados de APPs (r)							
a	Asignación en el Presupuesto de Egresos	NA	Presupuesto de Egresos		0.00	pesos	Art. 11 y 21 de la LDF
7 Techo de ADEFAS para el ejercicio fiscal (s)							
a	Propuesto	NA	Proyecto de Presupuesto de Egresos		0.00	pesos	Art. 12 y 20 de la LDF
b	Aprobado	NA	Reporte Trim. Formato 6 a)		0.00	pesos	Art. 12 y 20 de la LDF
c	Ejercido	NA	Cuenta Pública / Formato 6 a)		0.00	pesos	Art. 12 y 20 de la LDF
B. INDICADORES CUALITATIVOS							
1 Iniciativa de Ley de Ingresos y Proyecto de Presupuesto de Egresos							
a	Objetivos anuales, estrategias y metas para el ejercicio fiscal (t)	NA	Iniciativa de Ley de Ingresos y Proyecto de Presupuesto de Egresos				Art. 5 y 18 de la LDF
b	Proyecciones de ejercicios posteriores (u)	NA	Iniciativa de Ley de Ingresos y Proyecto de Presupuesto de Egresos / Formatos 7 a) y b)				Art. 5 y 18 de la LDF
c	Descripción de riesgos relevantes y propuestas de acción para enfrentarlos (v)	NA	Iniciativa de Ley de Ingresos y Proyecto de Presupuesto de Egresos				Art. 5 y 18 de la LDF
d	Resultados de ejercicios fiscales anteriores y el ejercicio fiscal en cuestión (w)	NA	Iniciativa de Ley de Ingresos y Proyecto de Presupuesto de Egresos / Formatos 7 c) y d)				Art. 5 y 18 de la LDF
2 Balance Presupuestario de Recursos Disponibles, en caso de ser negativo							
a	Razones excepcionales que justifican el Balance Presupuestario de Recursos Disponibles negativo (y)	SI	Iniciativa de Ley de Ingresos o Proyecto de Presupuesto de Egresos				Art. 6 y 19 de la LDF
b	Fuente de recursos para cubrir el Balance Presupuestario de Recursos Disponibles negativo (z)	SI	Iniciativa de Ley de Ingresos o Proyecto de Presupuesto de Egresos				Art. 6 y 19 de la LDF
c	Número de ejercicios fiscales y acciones necesarias para cubrir el Balance Presupuestario de Recursos Disponibles negativo (aa)	SI	Iniciativa de Ley de Ingresos o Proyecto de Presupuesto de Egresos				Art. 6 y 19 de la LDF
d	Informes Trimestrales sobre el avance de las acciones para recuperar el Balance Presupuestario de Recursos Disponibles (bb)		Reporte Trim. y Cuenta Pública				Art. 6 y 19 de la LDF
3 Servicios Personales							
a	Remuneraciones de los servidores públicos (cc)	NA	Proyecto de Presupuesto				Art. 10 y 21 de la LDF
b	Previsiones salariales y económicas para cubrir incrementos salariales, creación de plazas y otros (dd)	NA	Proyecto de Presupuesto				Art. 10 y 21 de la LDF

INDICADORES DEL EJERCICIO PRESUPUESTARIO

A. INDICADORES CUANTITATIVOS

1 Ingresos Excedentes derivados de Ingresos de Libre Disposición							
a.	Monto de Ingresos Excedentes derivados de ILD (ee)	SI	Cuenta Pública / Formato 5		23,024,019.51	pesos	Art. 14 y 21 de la LDF
b.	Monto de Ingresos Excedentes derivados de ILD destinados al fin del A. 14, fracción I de la LDF (ff)	NA	Cuenta Pública		0.00	pesos	Art. 14 y 21 de la LDF
c.	Monto de Ingresos Excedentes derivados de ILD destinados al fin del A. 14, fracción II, a) de la LDF (gg)	NA	Cuenta Pública		0.00	pesos	Art. 14 y 21 de la LDF
d.	Monto de Ingresos Excedentes derivados de ILD destinados al fin del A. 14, fracción II, b) de la LDF (hh)	NA	Cuenta Pública		0.00	pesos	Art. 14 y 21 de la LDF
e.	Monto de Ingresos Excedentes derivados de ILD destinados al fin del artículo noveno transitorio de la LDF (ii)	NA			0.00	pesos	Art. Noveno Transitorio de la LDF


B. INDICADORES CUALITATIVOS


1	Análisis Costo-Beneficio para programas o proyectos de inversión mayores a 10 millones de UDIS (jj)	NA	Página de internet de la Secretaría de Finanzas o Tesorería Municipal				Art. 13 frac. III y 21 de la LDF
2	Análisis de conveniencia y análisis de transferencia de riesgos de los proyectos APPs (kk)	NA	Página de internet de la Secretaría de Finanzas o Tesorería Municipal				Art. 13 frac. III y 21 de la LDF
3	Identificación de población objetivo, destino y temporalidad de subsidios (ll)	NA	Página de internet de la Secretaría de Finanzas o Tesorería Municipal				Art. 13 frac. VII y 21 de la LDF

INDICADORES DE DEUDA PÚBLICA

A. INDICADORES CUANTITATIVOS

1 Obligaciones a Corto Plazo							
a.	Límite de Obligaciones a Corto Plazo (mm)	NA			0.00	pesos	Art. 30 frac. I de la LDF
b.	Obligaciones a Corto Plazo (nn)	NA			0.00	pesos	Art. 30 frac. I de la LDF


 L.A.E Juan José González Parra
 Director General de COCYTEN


 Lic. Margarita Raquel López Sanchez
 Directora de Administración y Planeación